
Управление Федеральной службы
государственной статистики
по г. Санкт-Петербургу и Ленинградской области
(ПЕТРОСТАТ)

**Малое и среднее
предпринимательство
в Санкт-Петербурге
и Ленинградской области
в 2018 году**

СТАТИСТИЧЕСКИЙ СБОРНИК

Исх. № СГ-130/921
от 28.10.2019 г.

“Малое и среднее предпринимательство в Санкт-Петербурге и Ленинградской области в 2018 году”. Стат.сб./Петростат. – СПб., 2019. – 207 с.

Сборник подготовлен отделом статистики предприятий с использованием материалов других отделов Петростата.

Петростат является собственником государственной статистической информации на территории Санкт-Петербурга и Ленинградской области и обладает исключительными правами на издание и распространение статистических публикаций. При использовании материалов органов государственной статистики ссылка на источник обязательна.

Код издания
по каталогу 13000119

<http://petrostat.gks.ru>
E-mail: pcs@stat78.spb.ru

© Петростат, 2019

В издании представлены статистические данные по основным экономическим показателям деятельности малых и средних предприятий: численность занятых, оборот организаций, инвестиции в основной капитал по видам экономической деятельности. Помещены данные годовой бухгалтерской отчетности, характеризующие финансовое состояние организаций малого и среднего бизнеса. Приведены отдельные сравнения с субъектами Северо-Западного Федерального округа.

Ответственный за издание Л.Б. Васильева

Подготовка издания М.А. Сергеева

Список сокращений:

р.	раз
руб.	рублей
тыс.	тысяча
млн.	миллион
млрд.	миллиард

В сборнике приняты условные обозначения:

–	явление отсутствует
0,0	небольшая величина
x	невозможность явления или сопоставления
...	информация не публикуется в целях обеспечения конфиденциальности первичных статистических данных, полученных от организаций

В отдельных случаях незначительное расхождение между итогом и суммой слагаемых объясняются округлением данных.

СОДЕРЖАНИЕ

	Санкт-Петербург	Ленинградская область
Основные показатели деятельности малых и средних предприятий.....	8	104
Число предприятий по видам экономической деятельности.....	9	105
Распределение числа средних предприятий по видам экономической деятельности (<i>график</i>).....	11	107
Распределение числа малых предприятий по видам экономической деятельности (<i>график</i>).....	12	108
Среднесписочная численность работников по видам экономической деятельности.....	13	109
Распределение среднесписочной численности работников средних предприятий по видам экономической деятельности (<i>график</i>).....	15	111
Распределение среднесписочной численности работников малых предприятий по видам экономической деятельности (<i>график</i>).....	16	112
Удельный вес средних предприятий в среднесписочной численности работников всех предприятий и организаций по видам экономической деятельности (<i>график</i>).....	17	113
Удельный вес малых предприятий в среднесписочной численности работников всех предприятий и организаций по видам экономической деятельности (<i>график</i>).....	18	114
Среднемесячная начисленная заработная плата работников предприятий по видам экономической деятельности.....	19	115
Оборот предприятий по видам экономической деятельности.....	24	120
Распределение оборота средних предприятий по видам экономической деятельности (<i>график</i>).....	29	125
Распределение оборота малых предприятий по видам экономической деятельности (<i>график</i>).....	30	126
Инвестиции в основной капитал предприятий по видам экономической деятельности.....	31	127
Распределение инвестиций в основной капитал средних предприятий по видам экономической деятельности (<i>график</i>).....	36	132
Распределение инвестиций в основной капитал малых предприятий по видам экономической деятельности (<i>график</i>).....	37	133

Основные показатели в расчете на одно среднее предприятие по видам экономической деятельности.....	38	134
Основные показатели в расчете на одно малое предприятие по видам экономической деятельности.....	40	136
Основные показатели финансового состояния малых и средних предприятий		
Сальдированный финансовый результат (прибыль минус убыток) организаций по видам экономической деятельности в 2017 году.....	42	138
Сальдированный финансовый результат (прибыль минус убыток) организаций по видам экономической деятельности в 2018 году.....	45	141
Распределение предприятий по финансовым результатам по видам экономической деятельности в 2017 году.....	47	143
Распределение предприятий по финансовым результатам по видам экономической деятельности в 2018 году.....	52	148
Внеоборотные активы по видам экономической деятельности (на конец отчетного года) в 2017 году.....	57	153
Внеоборотные активы по видам экономической деятельности (на конец отчетного года) в 2018 году.....	62	158
Оборотные активы по видам экономической деятельности (на конец отчетного года) в 2017 году.....	67	163
Оборотные активы по видам экономической деятельности (на конец отчетного года) в 2018 году.....	73	169
Источники образования имущества по видам экономической деятельности (на конец отчетного года) в 2017 году.....	79	175
Источники образования имущества по видам экономической деятельности (на конец отчетного года) в 2018 году.....	84	180
Рентабельность (убыточность) проданных товаров, продукции (работ, услуг) и активов по видам экономической деятельности (на конец отчетного года) в 2017 году.....	89	185
Рентабельность (убыточность) проданных товаров, продукции (работ, услуг) и активов по видам экономической деятельности (на конец отчетного года) в 2018 году.....	91	187

Платежеспособность и финансовая устойчивость по видам экономической деятельности (на конец отчетного года) в 2017 году.....	93	189
Платежеспособность и финансовая устойчивость по видам экономической деятельности (на конец отчетного года) в 2018 году.....	95	191
Индивидуальные предприниматели		
Основные показатели деятельности индивидуальных предпринимателей по видам экономической деятельности в 2017 году.....	97	193
Основные показатели деятельности индивидуальных предпринимателей по видам экономической деятельности в 2018 году.....	100	196
Сравнительные данные по регионам Северо-Западного федерального округа		
Удельный вес малых предприятий субъектов Российской Федерации, находящихся в пределах Северо-Западного федерального округа, в числе малых предприятий и численности работников по России.....		200
Удельный вес малых предприятий субъектов Российской Федерации, находящихся в пределах Северо-Западного федерального округа, в обороте и инвестициях малых предприятий по России.....		201
Удельный вес регионов в количестве малых предприятий Северо-Западного федерального округа (<i>график</i>).....		202
Удельный вес регионов в среднесписочной численности работников Северо-Западного федерального округа (<i>график</i>).....		203
Удельный вес регионов в обороте малых предприятий Северо-Западного федерального округа (<i>график</i>).....		204
Методологические пояснения.....		205

САНКТ-ПЕТЕРБУРГ

**ОСНОВНЫЕ ПОКАЗАТЕЛИ ДЕЯТЕЛЬНОСТИ
МАЛЫХ И СРЕДНИХ ПРЕДПРИЯТИЙ**

	Средние предприятия		Малые предприятия		в том числе микропредприятия	
	2017	2018	2017	2018	2017	2018
Число предприятий, тыс. единиц	0,9	1,0	234,8	228,3	214,1	209,4
Число предприятий на 1000 человек населения, единиц	0,2	0,2	44	42	40	39
Среднесписочная численность работников (без внешних совместителей), тыс. человек	82,6	88,8	648,3	643,6	321,3	321,6
Средняя численность внешних совместителей, тыс. человек	3,2	3,3	61,1	51,2	38,2	34,6
Средняя численность работников, выполнявших работы по договорам гражданско-правового характера, тыс. человек	1,6	2,2	23,1	22,3	11,2	13,1
Оборот предприятий, млрд. рублей	664	712	3924	4149	1978	2072
Инвестиции в основной капитал, млн. рублей	17154	13896	21013	29191	10505	13776
Удельный вес в основных экономических показателях, в процентах						
Среднесписочная численность работников (без внешних совместителей)	4,0	4,3	31,5	30,9	15,6	15,4
Оборот предприятий	5,7	5,3	33,4	30,8	16,8	15,4
Инвестиции в основной капитал	2,6	1,9	3,2	3,9	1,6	1,8

**ЧИСЛО ПРЕДПРИЯТИЙ
ПО ВИДАМ ЭКОНОМИЧЕСКОЙ ДЕЯТЕЛЬНОСТИ**
(единиц)

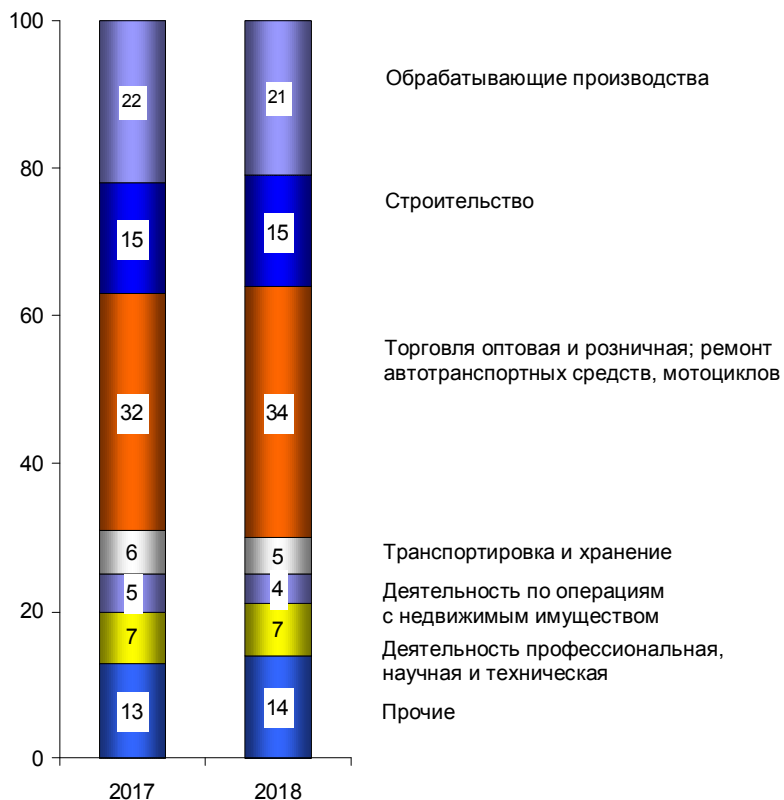
	Средние предприятия ¹⁾		Малые предприятия		в том числе микропредприятия	
	2017	2018	2017	2018	2017	2018
Всего	886	1033	234830	228330	214087	209400
в том числе:						
сельское, лесное хозяйство, охота, рыболовство и рыбоводство	3	4	740	715	703	679
добыча полезных ископаемых	2	2	227	233	210	218
обрабатывающие производства	199	220	18766	18694	16507	16467
обеспечение электрической энергией, газом и паром; кондиционирование воздуха	4	10	588	594	509	519
водоснабжение; водоотведение, организация сбора и утилизации отходов, деятельность по ликвидации загрязнений	1	3	918	871	821	782
строительство	135	150	29494	30785	26834	28291
торговля оптовая и розничная; ремонт автотранспортных средств и мотоциклов	287	352	84491	77908	76360	70976
в том числе торговля:						
автотранспортными средствами и мотоциклами и их ремонт	31	35	7173	6743	6562	6178
оптовая, кроме торговли автотранспортными средствами и мотоциклами	238	299	62658	57673	56024	52127
розничная, кроме торговли автотранспортными средствами и мотоциклами	18	18	14660	13492	13774	12671

¹⁾ По данным годового обследования по форме №1-предприятие «Основные сведения о деятельности организации».

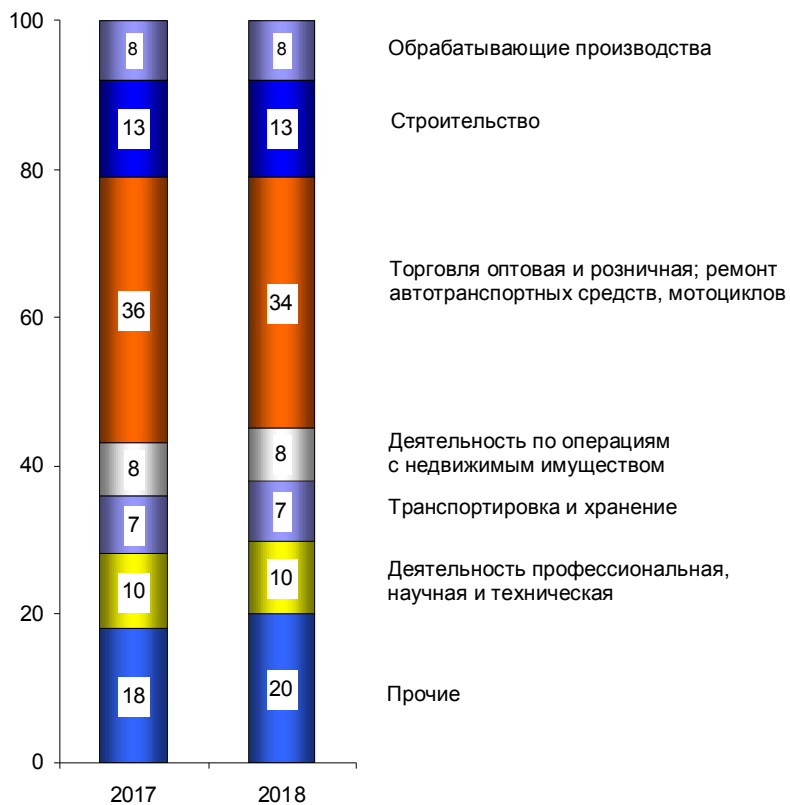
	Средние предприятия		Малые предприятия		в том числе микропредприятия	
	2017	2018	2017	2018	2017	2018
транспортировка и хранение	54	55	16441	15954	15098	14732
деятельность гостиниц и предприятий общественного питания	14	20	7211	7101	6591	6498
деятельность в области информации и связи	32	32	8836	8742	8193	8129
деятельность финансовая и страховая	21 ¹⁾	28 ¹⁾	2802	2788	2563	2590
деятельность по операциям с недвижимым имуществом	40	43	17741	17336	16624	16296
деятельность профессиональная, научная и техническая	58	69	23165	22773	21811	21448
из них научные исследования и разработки	17	17	2244	2052	2038	1849
деятельность административная и сопутствующие дополнительные услуги	37	53	13030	12813	11678	11518
государственное управление и обеспечение военной безопасности; социальное обеспечение	1	1	–	31	–	31
образование	–	–	815	784	807	774
деятельность в области здравоохранения и социальных услуг	12	13	3232	3350	2830	2964
деятельность в области культуры, спорта, организации досуга и развлечений	3	3	2956	2935	2807	2795
предоставление прочих видов услуг	4	3	3377	3923	3141	3693

¹⁾ По данным статистического наблюдения по форме № П-4 «Сведения о численности и заработной плате работников».

**РАСПРЕДЕЛЕНИЕ ЧИСЛА СРЕДНИХ ПРЕДПРИЯТИЙ
ПО ВИДАМ ЭКОНОМИЧЕСКОЙ ДЕЯТЕЛЬНОСТИ**
(в процентах)



**РАСПРЕДЕЛЕНИЕ ЧИСЛА МАЛЫХ ПРЕДПРИЯТИЙ
ПО ВИДАМ ЭКОНОМИЧЕСКОЙ ДЕЯТЕЛЬНОСТИ**
(в процентах)

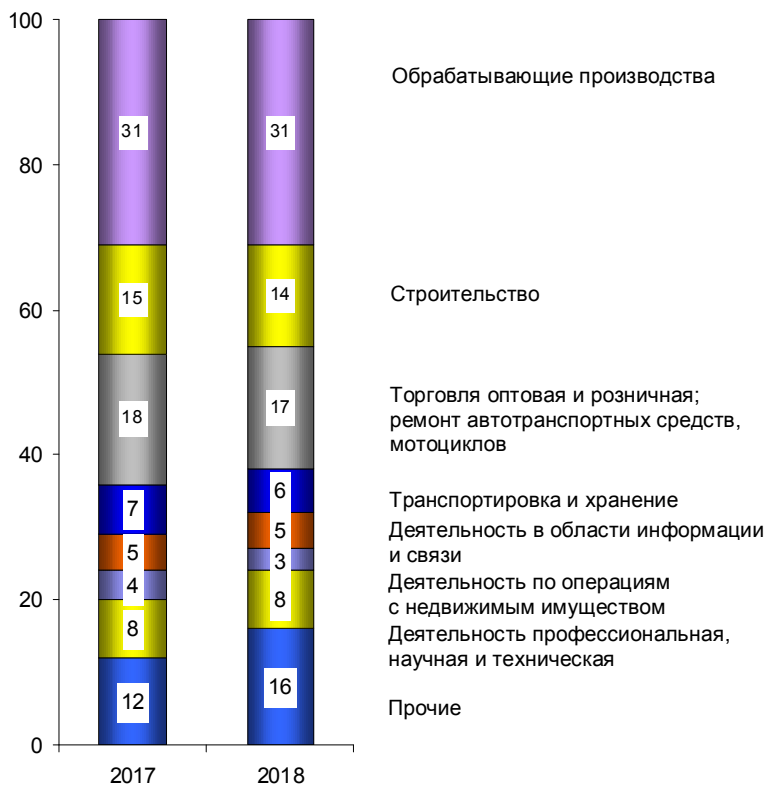


**СРЕДНЕСПISОЧНАЯ ЧИСЛЕННОСТЬ РАБОТНИКОВ
ПО ВИДАМ ЭКОНОМИЧЕСКОЙ ДЕЯТЕЛЬНОСТИ**
(человек)

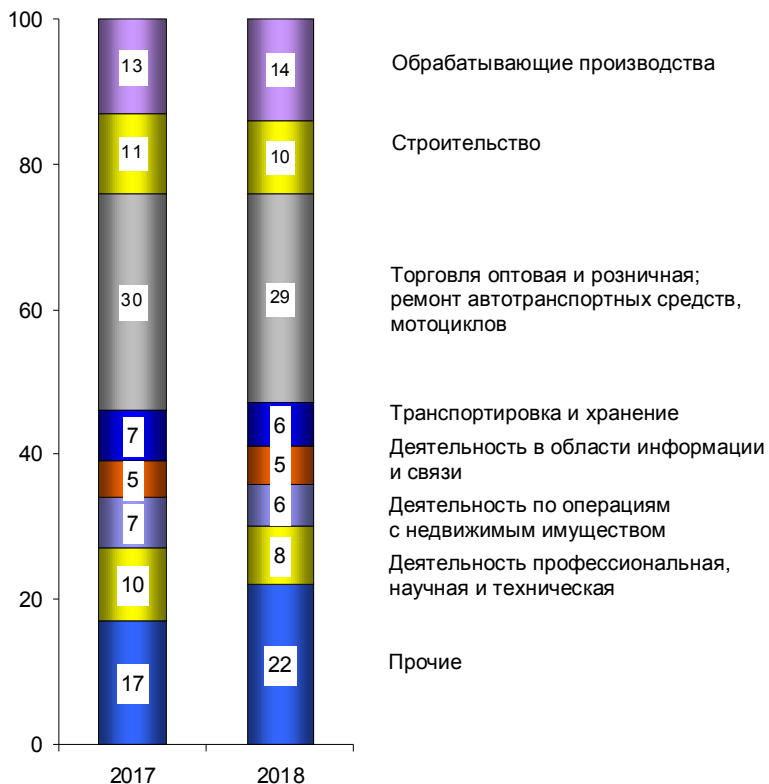
	Средние предприятия		Малые предприятия		в том числе микропредприятия	
	2017	2018	2017	2018	2017	2018
Всего	82639	88822	648306	643640	321335	321582
в том числе:						
сельское, лесное хозяйство, охота, рыболовство и рыбоводство	403	275	1073	1228	351	491
добыча полезных ископаемых	579	...	185	...
обрабатывающие производства	25788	27949	86014	91688	34546	33606
обеспечение электрической энергией, газом и паром; кондиционирование воздуха	457	628	2477	3300	401	571
водоснабжение; водоотведение, организация сбора и утилизации отходов, деятельность по ликвидации загрязнений	3201	2982	910	1164
строительство	12339	12463	69552	67136	34429	34456
торговля оптовая и розничная; ремонт автотранспортных средств и мотоциклов	14915	14792	194230	187684	106287	106593
в том числе торговля:						
автотранспортными средствами						
и мотоциклами и их ремонт	1878	1252	21250	24226	10234	10345
оптовая, кроме торговли автотранспортными средствами и мотоциклами	10901	12038	135619	123674	76604	76945
розничная, кроме торговли автотранспортными средствами и мотоциклами	2136	1502	37361	39784	19449	19303
транспортировка и хранение	5893	5721	43735	41358	21806	20654

	Средние предприятия		Малые предприятия		в том числе микропредприятия	
	2017	2018	2017	2018	2017	2018
деятельность гостиниц и предприятий общественного питания	1933	2334	25884	30531	12080	19236
деятельность в области информации и связи	3884	4707	29485	31604	15438	15019
деятельность финансовая и страховая	607	1029	5545	6820	2809	3077
деятельность по операциям с недвижимым имуществом	3434	2840	45599	41511	29373	25067
деятельность профессиональная, научная и техническая	6587	7526	65106	51888	30725	29231
из них научные исследования и разработки	2024	2277	9346	6796	2902	2350
деятельность административная и сопутствующие дополнительные услуги	3847	5993	44603	56330	17166	17358
государственное управление и обеспечение военной безопасности; социальное обеспечение	—	...	—	...
образование	—	—	758	761	613	654
деятельность в области здравоохранения и социальных услуг	1599	1731	15144	13821	6289	6278
деятельность в области культуры, спорта, организации досуга и развлечений	...	384	5187	5857	2862	2849
предоставление прочих видов услуг	300	254	10134	8771	5065	5255

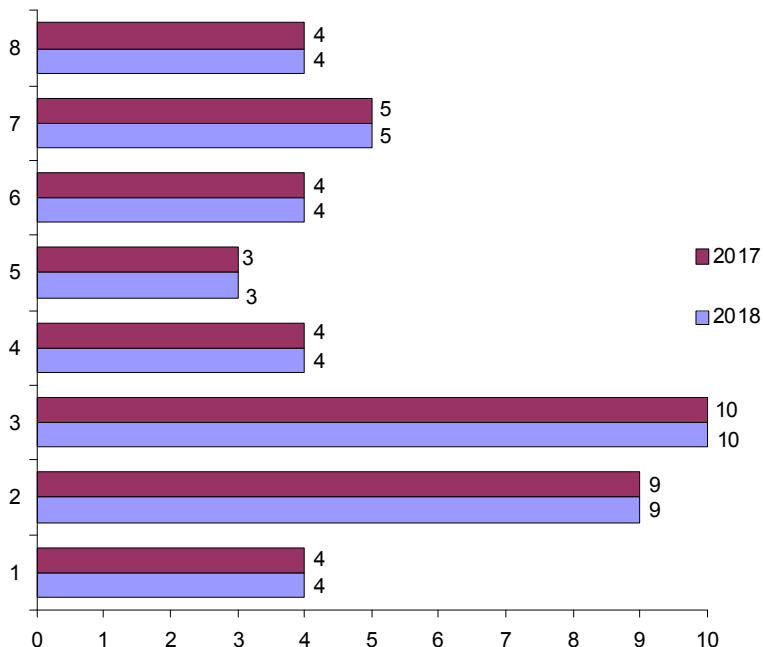
**РАСПРЕДЕЛЕНИЕ СРЕДНЕСПISОЧНОЙ ЧИСЛЕННОСТИ
РАБОТНИКОВ СРЕДНИХ ПРЕДПРИЯТИЙ
ПО ВИДАМ ЭКОНОМИЧЕСКОЙ ДЕЯТЕЛЬНОСТИ**
(в процентах)



**РАСПРЕДЕЛЕНИЕ СРЕДНЕСПISОЧНОЙ ЧИСЛЕННОСТИ
РАБОТНИКОВ МАЛЫХ ПРЕДПРИЯТИЙ
ПО ВИДАМ ЭКОНОМИЧЕСКОЙ ДЕЯТЕЛЬНОСТИ**
(в процентах)



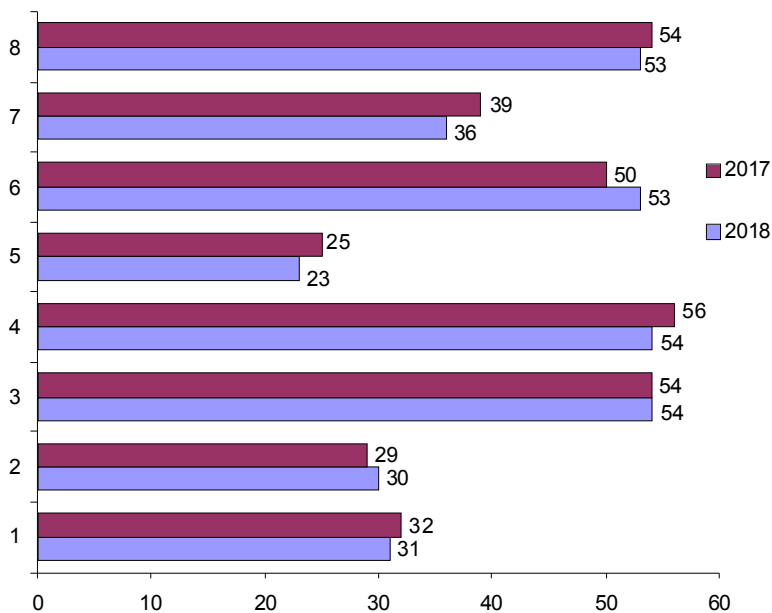
**УДЕЛЬНЫЙ ВЕС СРЕДНИХ ПРЕДПРИЯТИЙ
В СРЕДНЕСПИСОЧНОЙ ЧИСЛЕННОСТИ РАБОТНИКОВ
ВСЕХ ПРЕДПРИЯТИЙ И ОРГАНИЗАЦИЙ
ПО ВИДАМ ЭКОНОМИЧЕСКОЙ ДЕЯТЕЛЬНОСТИ**
(в процентах)



- 1 – Все виды деятельности
- 2 – Обрабатывающие производства
- 3 – Строительство
- 4 – Торговля оптовая и розничная; ремонт автотранспортных средств, мотоциклов
- 5 – Транспортировка и хранение

- 6 – Деятельность гостиниц и предприятий общественного питания
- 7 – Деятельность в области информации и связи
- 8 – Деятельность по операциям с недвижимым имуществом

**УДЕЛЬНЫЙ ВЕС МАЛЫХ ПРЕДПРИЯТИЙ
В СРЕДНЕСПИСОЧНОЙ ЧИСЛЕННОСТИ РАБОТНИКОВ
ВСЕХ ПРЕДПРИЯТИЙ И ОРГАНИЗАЦИЙ
ПО ВИДАМ ЭКОНОМИЧЕСКОЙ ДЕЯТЕЛЬНОСТИ**
(в процентах)



- | | |
|---|---|
| 1 – Все виды деятельности | 6 – Деятельность гостиниц и предприятий общественного питания |
| 2 – Обрабатывающие производства | 7 – Деятельность в области информации и связи |
| 3 – Строительство | 8 – Деятельность по операциям с недвижимым имуществом |
| 4 – Торговля оптовая и розничная; ремонт автотранспортных средств, мотоциклов | |
| 5 – Транспортировка и хранение | |

**СРЕДНЕМЕСЯЧНАЯ НАЧИСЛЕННАЯ ЗАРАБОТНАЯ ПЛАТА
РАБОТНИКОВ ПРЕДПРИЯТИЙ
ПО ВИДАМ ЭКОНОМИЧЕСКОЙ ДЕЯТЕЛЬНОСТИ**

	2017		2018	
	рублей	в % к среднему уровню	рублей	в % к среднему уровню
Средние предприятия				
Всего	51790	100	56863	100
в том числе:				
сельское, лесное хозяйство, охота, рыболовство и рыбоводство	49224	95,0	63728	112,1
добыча полезных ископаемых
обрабатывающие производства	46696	90,2	50915	89,5
обеспечение электрической энергией, газом и паром; кондиционирование воздуха	27259	52,6	35171	61,9
водоснабжение; водоотведение, организация сбора и утилизации отходов, деятельность по ликвидации загрязнений
строительство	42553	82,2	49396	86,9
торговля оптовая и розничная; ремонт автотранспортных средств и мотоциклов	47524	91,8	57253	100,7
в том числе торговля:				
автотранспортными средствами и мотоциклами и их ремонт	51065	98,6	52554	92,4
оптовая, кроме торговли автотранспортными средствами и мотоциклами	48812	94,3	59991	105,5
розничная, кроме торговли автотранспортными средствами и мотоциклами	37836	73,1	39199	68,9
транспортировка и хранение	55793	107,7	46308	81,4
деятельность гостиниц и предприятий общественного питания	32554	62,9	37546	66,0
деятельность в области информации и связи	99314	1,9 р.	107671	1,9 р.
деятельность финансовая и страховая	82587	1,6 р.	89936	1,6 р.

	2017		2018	
	рублей	в % к среднему уровню	рублей	в % к среднему уровню
деятельность по операциям с недвижимым имуществом	41723	80,6	48962	86,1
деятельность профессиональная, научная и техническая	80612	1,6 р.	85898	1,5 р.
из них научные исследования и разработки	101196	2,0 р.	98290	1,7 р.
деятельность административная и сопутствующие дополнительные услуги	29114	56,2	29582	52,0
государственное управление и обеспечение военной безопасности; социальное обеспечение
образование	–	–	–	–
деятельность в области здравоохранения и социальных услуг	45873	88,6	46240	81,3
деятельность в области культуры, спорта, организации досуга и развлечений	67981	119,6
предоставление прочих видов услуг	58332	112,6	53414	93,9
Малые предприятия (включая микропредприятия)				
Всего	35180	100	38487	100
в том числе:				
сельское, лесное хозяйство, охота, рыболовство и рыбоводство	26307	74,8	33441	86,9
добыча полезных ископаемых	105977	3,0 р.
обрабатывающие производства	35765	101,7	42266	109,8
обеспечение электрической энергией, газом и паром; кондиционирование воздуха	40151	114,1	45291	117,7
водоснабжение; водоотведение, организация сбора и утилизации отходов, деятельность по ликвидации загрязнений	33696	95,8	33226	86,3
строительство	27526	78,2	35032	91,0

Продолжение

	2017		2018	
	рублей	в % к среднему уровню	рублей	в % к среднему уровню
торговля оптовая и розничная; ремонт автотранспортных средств и мотоциклов	30754	87,4	34758	90,3
в том числе торговля:				
автотранспортными средствами и мотоциклами и их ремонт	26880	76,4	32000	83,1
оптовая, кроме торговли автотранспортными средствами и мотоциклами	33287	94,6	36777	95,6
розничная, кроме торговли автотранспортными средствами и мотоциклами	23762	67,5	30164	78,4
транспортировка и хранение	31838	90,5	40169	104,4
деятельность гостиниц и предприятий общественного питания	29955	85,1	24927	64,8
деятельность в области информации и связи	48992	139,3	64266	1,7 р.
деятельность финансовая и страховая	46357	131,8	54343	141,2
деятельность по операциям с недвижимым имуществом	35065	99,7	37922	98,5
деятельность профессиональная, научная и техническая	49563	140,9	45296	117,7
из них научные исследования и разработки	63233	1,8 р.	53293	138,5
деятельность административная и сопутствующие дополнительные услуги	30554	86,8	27605	71,7
государственное управление и обеспечение военной безопасности; социальное обеспечение	—	—
образование	27498	78,2	39115	101,6
деятельность в области здравоохранения и социальных услуг	40506	115,1	38488	100,0

	2017		2018	
	рублей	в % к среднему уровню	рублей	в % к среднему уровню
деятельность в области культуры, спорта, организации досуга и развлечений	22972	65,3	40334	104,8
предоставление прочих видов услуг	20900	59,4	23474	61,0
Микропредприятия				
Всего	26627	100	32167	100
в том числе:				
сельское, лесное хозяйство, охота, рыболовство и рыбоводство	17196	64,6	29544	91,8
добыча полезных ископаемых	62838	2,4 р.
обрабатывающие производства	26844	100,8	38264	119,0
обеспечение электрической энергией, газом и паром; кондиционирование воздуха	26501	99,5	31476	97,9
водоснабжение; водоотведение, организация сбора и утилизации отходов, деятельность по ликвидации загрязнений	54012	2,0 р.	33610	104,5
строительство	24372	91,5	28983	90,1
торговля оптовая и розничная; ремонт автотранспортных средств и мотоциклов	24992	93,9	29393	91,4
в том числе торговля:				
автотранспортными средствами	23970	90,0	24711	76,8
и мотоциклами и их ремонт				
оптовая, кроме торговли автотранспортными средствами и мотоциклами	26572	99,8	31553	98,1
розничная, кроме торговли автотранспортными средствами и мотоциклами	19303	72,5	23293	72,4
транспортировка и хранение	24901	93,5	28733	89,3

Окончание

	2017		2018	
	рублей	в % к среднему уровню	рублей	в % к среднему уровню
деятельность гостиниц и предприятий общественного питания	29281	110,0	18798	58,4
деятельность в области информации и связи	36052	135,4	59992	186,5
деятельность финансовая и страховая	22133	83,1	39817	123,8
деятельность по операциям с недвижимым имуществом	31577	118,6	29188	90,7
деятельность профессиональная, научная и техническая	28792	108,1	35570	110,6
из них научные исследования и разработки	42377	1,6 р.	34223	106,4
деятельность административная и сопутствующие дополнительные услуги	22861	85,9	26723	83,1
государственное управление и обеспечение военной безопасности; социальное обеспечение	–	–
образование	21759	81,7	41451	128,9
деятельность в области здравоохранения и социальных услуг	30271	113,7	34758	108,1
деятельность в области культуры, спорта, организации досуга и развлечений	16761	62,9	29365	91,3
предоставление прочих видов услуг	16627	62,4	20122	62,6

**ОБОРОТ ПРЕДПРИЯТИЙ
ПО ВИДАМ ЭКОНОМИЧЕСКОЙ ДЕЯТЕЛЬНОСТИ**

	2017		2018	
	млн. рублей	в % к итогу	млн. рублей	в % к итогу
Средние предприятия				
Всего	663705	100	711778	100
в том числе:				
сельское, лесное хозяйство, охота, рыболовство и рыбоводство	2777	0,4	2006	0,3
добыча полезных ископаемых
обрабатывающие производства	125073	18,8	139696	19,6
обеспечение электрической энергией, газом и паром; кондиционирование воздуха	1280	0,2	4112	0,6
водоснабжение; водоотведение, организация сбора и утилизации отходов, деятельность по ликвидации загрязнений
строительство	69020	10,4	64865	9,1
торговля оптовая и розничная; ремонт автотранспортных средств и мотоциклов	332160	50,0	370636	52,1
в том числе торговля:				
автотранспортными средствами и мотоциклами и их ремонт	43909	6,6	38731	5,4
оптовая, кроме торговли автотранспортными средствами и мотоциклами	277641	41,8	321395	45,2
розничная, кроме торговли автотранспортными средствами и мотоциклами	10610	1,6	10510	1,5
транспортировка и хранение	37443	5,6	23459	3,3
деятельность гостиниц и предприятий общественного питания	5534	0,8	7365	1,0
деятельность в области информации и связи	17617	2,7	18504	2,6
деятельность финансовая и страховая	–	–	–	–

	2017		2018	
	млн. рублей	в % к итогу	млн. рублей	в % к итогу
деятельность по операциям с недвижимым имуществом	24962	3,8	23276	3,3
деятельность профессиональная, научная и техническая	32144	4,8	36701	5,2
из них научные исследования и разработки	12137	1,8	11599	1,6
деятельность административная и сопутствующие дополнительные услуги	5573	0,8	9698	1,4
государственное управление и обеспечение военной безопасности; социальное обеспечение
образование	–	–	–	–
деятельность в области здравоохранения и социальных услуг	4914	0,7	6958	1,0
деятельность в области культуры, спорта, организации досуга и развлечений	1395	0,2
предоставление прочих видов услуг	2758	0,4	2318	0,3
Малые предприятия (включая микропредприятия)				
Всего	3924281	100	4149524	100
в том числе:				
сельское, лесное хозяйство, охота, рыболовство и рыбоводство	3477	0,1	5117	0,1
добыча полезных ископаемых	2700	0,1
обрабатывающие производства	329913	8,4	307982	7,4
обеспечение электрической энергией, газом и паром; кондиционирование воздуха	9800	0,2	18444	0,4
водоснабжение; водоотведение, организация сбора и утилизации отходов, деятельность по ликвидации загрязнений	11116	0,3	18978	0,5
строительство	340531	8,7	358957	8,7

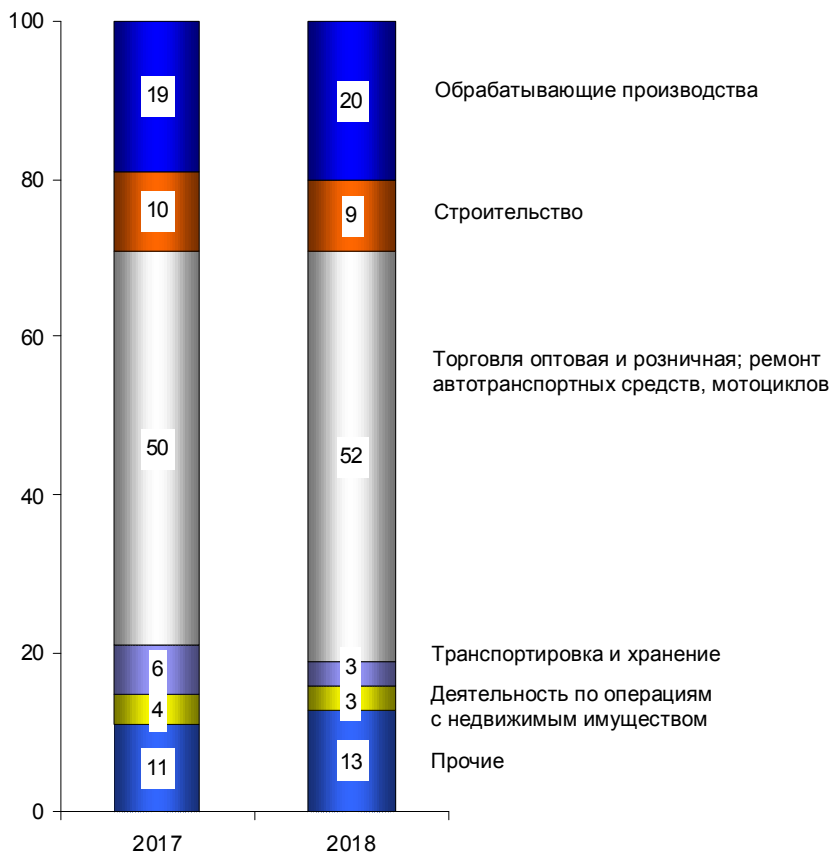
	2017		2018	
	млн. рублей	в % к итогу	млн. рублей	в % к итогу
торговля оптовая и розничная; ремонт автотранспортных средств и мотоциклов	2446015	62,3	2673126	64,4
в том числе торговля:				
автотранспортными средствами и мотоциклами и их ремонт	131354	3,3	157488	3,8
оптовая, кроме торговли автотранспортными средствами и мотоциклами	2151789	54,8	2316010	55,8
розничная, кроме торговли автотранспортными средствами и мотоциклами	162872	4,2	199528	4,8
транспортировка и хранение	217585	5,5	157887	3,8
деятельность гостиниц и предприятий общественного питания	45709	1,2	59104	1,4
деятельность в области информации и связи	70111	1,8	69350	1,7
деятельность финансовая и страховая	–	–	–	–
деятельность по операциям с недвижимым имуществом	190892	4,9	183953	4,4
деятельность профессиональная, научная и техническая	136867	3,5	129371	3,1
из них научные исследования и разработки	22911	0,6	20152	0,5
деятельность административная и сопутствующие дополнительные услуги	63075	1,6	80916	1,9
государственное управление и обеспечение военной безопасности; социальное обеспечение	–	–
образование	1852	0,0	1539	0,0

Продолжение

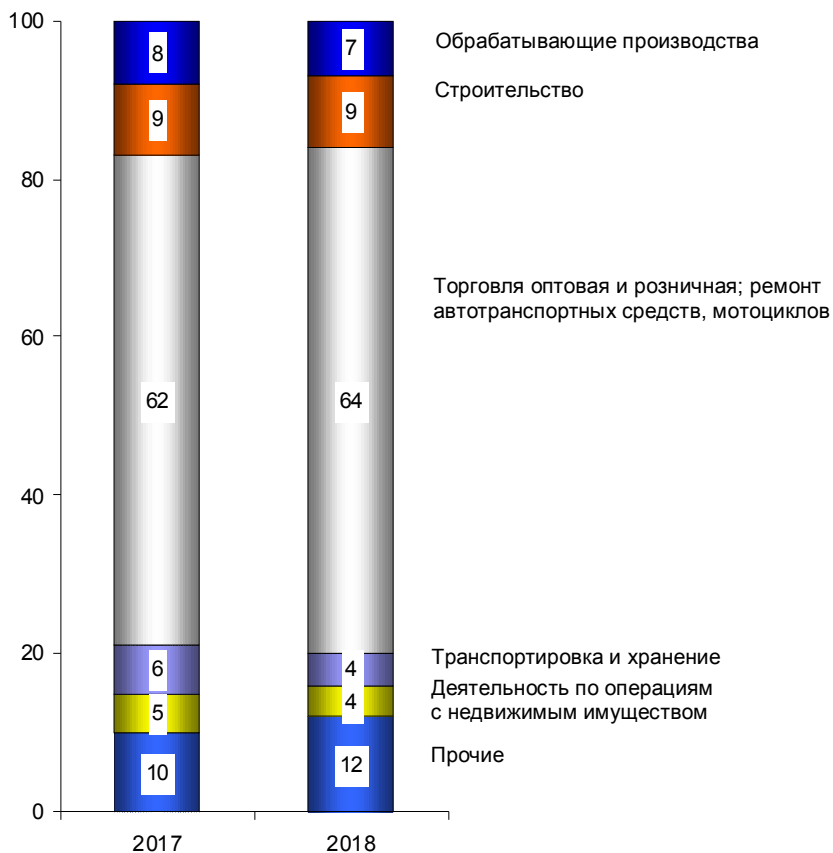
	2017		2018	
	млн. рублей	в % к итогу	млн. рублей	в % к итогу
деятельность в области здравоохранения и социальных услуг	29895	0,8	32852	0,8
деятельность в области культуры, спорта, организации досуга и развлечений	11297	0,3	35834	0,9
предоставление прочих видов услуг	13446	0,3	14795	0,4
Микропредприятия				
Всего	1977922	100	2071771	100
в том числе:				
сельское, лесное хозяйство, охота, рыболовство и рыбоводство	1055	0,1	2021	0,1
добыча полезных ископаемых	794	0,0
обрабатывающие производства	132459	6,7	115209	5,6
обеспечение электрической энергией, газом и паром; кондиционирование воздуха	2000	0,1	5925	0,3
водоснабжение; водоотведение, организация сбора и утилизации отходов, деятельность по ликвидации загрязнений	5917	0,3	13920	0,7
строительство	122449	6,2	126480	6,1
торговля оптовая и розничная; ремонт автотранспортных средств и мотоциклов	1295088	65,5	1387612	66,9
в том числе торговля:				
автотранспортными средствами и мотоциклами и их ремонт	55811	2,8	64099	3,1

	2017		2018	
	млн. рублей	в % к итогу	млн. рублей	в % к итогу
оптовая, кроме торговли автотранспортными средствами и мотоциклами	1169985	59,2	1239926	59,8
розничная, кроме торговли автотранспортными средствами и мотоциклами	69292	3,5	83587	4,0
транспортировка и хранение	135537	6,8	90388	4,4
деятельность гостиниц и предприятий общественного питания	23711	1,2	38540	1,9
деятельность в области информации и связи	31201	1,6	38210	1,8
деятельность финансовая и страховая	–	–	–	–
деятельность по операциям с недвижимым имуществом	94493	4,8	84393	4,1
деятельность профессиональная, научная и техническая	68152	3,4	64328	3,1
из них научные исследования и разработки	4683	0,2	5809	0,3
деятельность административная и сопутствующие дополнительные услуги	36870	1,9	46849	2,3
государственное управление и обеспечение военной безопасности; социальное обеспечение	–	–
образование	1567	0,1	1323	0,1
деятельность в области здравоохранения и социальных услуг	14572	0,7	17766	0,8
деятельность в области культуры, спорта, организации досуга и развлечений	6467	0,3	29495	1,4
предоставление прочих видов услуг	5589	0,3	9134	0,4

**РАСПРЕДЕЛЕНИЕ ОБОРОТА СРЕДНИХ ПРЕДПРИЯТИЙ
ПО ВИДАМ ЭКОНОМИЧЕСКОЙ ДЕЯТЕЛЬНОСТИ**
(в процентах)



**РАСПРЕДЕЛЕНИЕ ОБОРОТА МАЛЫХ ПРЕДПРИЯТИЙ
ПО ВИДАМ ЭКОНОМИЧЕСКОЙ ДЕЯТЕЛЬНОСТИ**
(в процентах)



**ИНВЕСТИЦИИ В ОСНОВНОЙ КАПИТАЛ ПРЕДПРИЯТИЙ
ПО ВИДАМ ЭКОНОМИЧЕСКОЙ ДЕЯТЕЛЬНОСТИ**

	2017		2018	
	млн. рублей	в % к итогу	млн. рублей	в % к итогу
Средние предприятия				
Всего	17154	100	13896	100
в том числе:				
сельское, лесное хозяйство, охота, рыболовство и рыбоводство
добыча полезных ископаемых	–	–	–	–
обрабатывающие производства	1914	11,2	2947	21,2
обеспечение электрической энергией, газом и паром; кондиционирование воздуха
водоснабжение; водоотведение, организация сбора и утилизации отходов, деятельность по ликвидации загрязнений	–	–
строительство	530	3,1	1618	11,6
торговля оптовая и розничная; ремонт автотранспортных средств и мотоциклов	1606	9,4	1491	10,7
в том числе торговля:				
автотранспортными средствами и мотоциклами и их ремонт	145	0,8	191	1,4
оптовая, кроме торговли автотранспортными средствами и мотоциклами	1353	7,9	1277	9,2
розничная, кроме торговли автотранспортными средствами и мотоциклами	107	0,6	23	0,2
транспортировка и хранение	212	1,2	658	4,7
деятельность гостиниц и предприятий общественного питания	127	0,7	147	1,1
деятельность в области информации и связи	233	1,4	283	2,0
деятельность финансовая и страховая	3257	19,0	121	0,9

	2017		2018	
	млн. рублей	в % к итогу	млн. рублей	в % к итогу
деятельность по операциям с недвижимым имуществом	3891	22,7	1443	10,4
деятельность профессиональная, научная и техническая	4794	27,9	4808	34,6
из них научные исследования и разработки	98	0,6	105	0,8
деятельность административная и сопутствующие дополнительные услуги	43	0,2	79	0,6
государственное управление и обеспечение военной безопасности; социальное обеспечение	–	–	–	–
образование	–	–	–	–
деятельность в области здравоохранения и социальных услуг	326	1,9	200	1,4
деятельность в области культуры, спорта, организации досуга и развлечений	–	–
предоставление прочих видов услуг	–	–
Малые предприятия (включая микропредприятия)				
Всего	21013	100	29191	100
в том числе:				
сельское, лесное хозяйство, охота, рыболовство и рыбоводство	561	2,7	498	1,7
добыча полезных ископаемых	116	0,5	–	–
обрабатывающие производства	2889	13,7	3084	10,6
обеспечение электрической энергией, газом и паром; кондиционирование воздуха	121	0,6	1646	5,6
водоснабжение; водоотведение, организация сбора и утилизации отходов, деятельность по ликвидации загрязнений	264	1,3	233	0,8

Продолжение

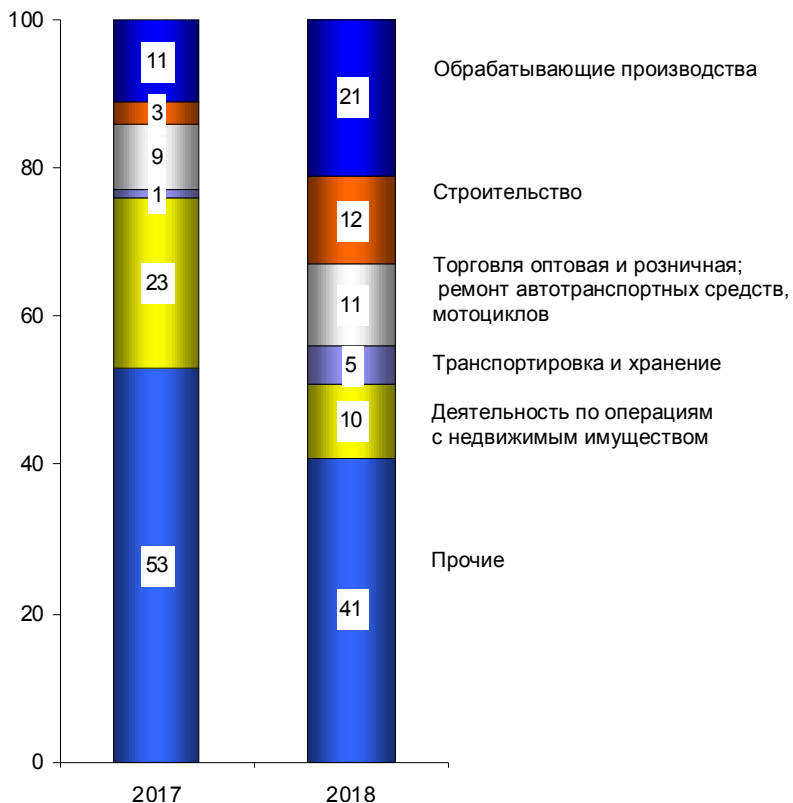
	2017		2018	
	млн. рублей	в % к итогу	млн. рублей	в % к итогу
строительство	4294	20,4	2713	9,3
торговля оптовая и розничная; ремонт автотранспортных средств и мотоциклов	3395	16,1	6162	21,1
в том числе торговля:				
автотранспортными средствами и мотоциклами и их ремонт	162	0,8	344	1,2
оптовая, кроме торговли автотранспортными средствами и мотоциклами	2995	14,2	5408	18,5
розничная, кроме торговли автотранспортными средствами и мотоциклами	238	1,1	410	1,4
транспортировка и хранение	3172	15,1	4360	14,9
деятельность гостиниц и предприятий общественного питания	71	0,3	187	0,6
деятельность в области информации и связи	333	1,6	417	1,4
деятельность финансовая и страховая	1446	6,9	1056	3,6
деятельность по операциям с недвижимым имуществом	1522	7,2	4190	14,4
деятельность профессиональная, научная и техническая	1463	7,0	1285	4,4
из них научные исследования и разработки	297	1,4	323	1,1
деятельность административная и сопутствующие дополнительные услуги	558	2,7	2626	9,0
государственное управление и обеспечение военной безопасности;	–	–	–	–
социальное обеспечение	–	–	–	–
образование	–	–	7	0,0

	2017		2018	
	млн. рублей	в % к итогу	млн. рублей	в % к итогу
деятельность в области здравоохранения и социальных услуг	568	2,7	272	0,9
деятельность в области культуры, спорта, организации досуга и развлечений	207	1,0	330	1,1
предоставление прочих видов услуг	33	0,2	125	0,4
Микропредприятия				
Всего	10505	100	13776	100
в том числе:				
сельское, лесное хозяйство, охота, рыболовство и рыбоводство	391	3,7	34	0,2
добыча полезных ископаемых	46	0,4	—	—
обрабатывающие производства	505	4,8	936	6,8
обеспечение электрической энергией, газом и паром; кондиционирование воздуха	31	0,3	105	0,8
водоснабжение; водоотведение, организация сбора и утилизации отходов, деятельность по ликвидации загрязнений	149	1,4	171	1,2
строительство	3299	31,4	905	6,6
торговля оптовая и розничная; ремонт автотранспортных средств и мотоциклов	1537	14,6	3016	21,9
в том числе торговля:				
автотранспортными средствами и мотоциклами и их ремонт	34	0,3	55	0,4
оптовая, кроме торговли автотранспортными средствами и мотоциклами	1473	14,0	2768	20,1

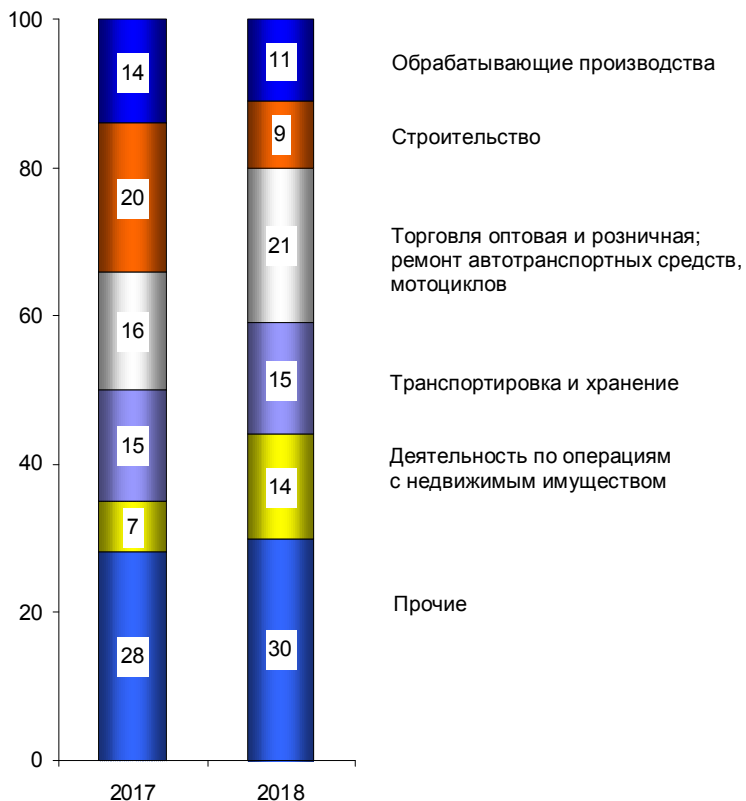
Окончание

	2017		2018	
	млн. рублей	в % к итогу	млн. рублей	в % к итогу
розничная, кроме торговли автотранспортными средствами и мотоциклами	30	0,3	193	1,4
транспортировка и хранение	1132	10,8	2037	14,8
деятельность гостиниц и предприятий общественного питания	28	0,3	144	1,0
деятельность в области информации и связи	151	1,4	174	1,3
деятельность финансовая и страховая	316	3,0	0,0	0,0
деятельность по операциям с недвижимым имуществом	1189	11,3	2940	21,3
деятельность профессиональная, научная и техническая	1125	10,7	852	6,2
из них научные исследования и разработки	172	1,6	288	2,1
деятельность административная и сопутствующие дополнительные услуги	334	3,2	1964	14,2
государственное управление и обеспечение военной безопасности; социальное обеспечение	–	–	–	–
образование	–	–	7	0,1
деятельность в области здравоохранения и социальных услуг	259	2,5	154	1,1
деятельность в области культуры, спорта, организации досуга и развлечений	7	0,1	230	1,7
предоставление прочих видов услуг	6	0,1	104	0,7

**РАСПРЕДЕЛЕНИЕ ИНВЕСТИЦИЙ В ОСНОВНОЙ КАПИТАЛ
СРЕДНИХ ПРЕДПРИЯТИЙ
ПО ВИДАМ ЭКОНОМИЧЕСКОЙ ДЕЯТЕЛЬНОСТИ**
(в процентах)



**РАСПРЕДЕЛЕНИЕ ИНВЕСТИЦИЙ В ОСНОВНОЙ КАПИТАЛ
МАЛЫХ ПРЕДПРИЯТИЙ
ПО ВИДАМ ЭКОНОМИЧЕСКОЙ ДЕЯТЕЛЬНОСТИ**
(в процентах)



**ОСНОВНЫЕ ПОКАЗАТЕЛИ В РАСЧЕТЕ НА ОДНО СРЕДНЕЕ
ПРЕДПРИЯТИЕ ПО ВИДАМ ЭКОНОМИЧЕСКОЙ ДЕЯТЕЛЬНОСТИ**

	2017		2018	
	Средняя численность работников – всего, человек	Оборот предприятий, млн. рублей	Средняя численность работников – всего, человек	Оборот предприятий, млн. рублей
Всего	99	749	91	689
в том числе:				
сельское, лесное хозяйство, охота, рыболовство и рыбоводство	137	926	70	502
добыча полезных ископаемых
обрабатывающие производства	135	629	132	635
обеспечение электрической энергией, газом и паром; кондиционирование воздуха	123	320	72	411
водоснабжение; водоотведение, организация сбора и утилизации отходов, деятельность по ликвидации загрязнений
строительство	96	511	88	432
торговля оптовая и розничная; ремонт автотранспортных средств и мотоциклов	54	1157	44	1053
в том числе торговля:				
автотранспортными средствами и мотоциклами и их ремонт	64	1416	37	1107
оптовая, кроме торговли автотранспортными средствами и мотоциклами	48	1166	42	1075
розничная, кроме торговли автотранспортными средствами и мотоциклами	120	589	85	584
транспортировка и хранение	116	693	112	426
деятельность гостиниц и предприятий общественного питания	146	395	124	368
деятельность в области информации и связи	137	550	167	578
деятельность финансовая и страховая	33	–	40	–

	2017		2018	
	Средняя численность работников – всего, человек	Оборот предприятий, млн. рублей	Средняя численность работников – всего, человек	Оборот предприятий, млн. рублей
деятельность по операциям с недвижимым имуществом	90	624	73	541
деятельность профессиональная, научная и техническая	127	554	118	532
из них научные исследования и разработки	154	714	151	682
деятельность административная и сопутствующие дополнительные услуги	110	151	121	183
государственное управление и обеспечение военной безопасности;
социальное обеспечение	–	–	–	–
образование
деятельность в области здравоохранения и социальных услуг	156	409	159	535
деятельность в области культуры, спорта, организации досуга и развлечений	133	465
предоставление прочих видов услуг	77	689	89	773

**ОСНОВНЫЕ ПОКАЗАТЕЛИ В РАСЧЕТЕ НА ОДНО МАЛОЕ
ПРЕДПРИЯТИЕ ПО ВИДАМ ЭКОНОМИЧЕСКОЙ ДЕЯТЕЛЬНОСТИ**

	2017		2018	
	Средняя численность работников – всего, человек	Оборот предприятий, млн. рублей	Средняя численность работников – всего, человек	Оборот предприятий, млн. рублей
Всего	3	17	3	18
в том числе:				
сельское, лесное хозяйство, охота, рыболовство и рыбоводство	2	5	2	7
добыча полезных ископаемых	3	12
обрабатывающие производства	5	18	5	16
обеспечение электрической энергией, газом и паром; кондиционирование воздуха	5	17	6	31
водоснабжение; водоотведение, организация сбора и утилизации отходов, деятельность по ликвидации загрязнений	4	12	4	22
строительство	3	11	2	12
торговля оптовая и розничная; ремонт автотранспортных средств и мотоциклов	3	29	3	34
в том числе торговля:				
автотранспортными средствами и мотоциклами и их ремонт	3	18	4	23
оптовая, кроме торговли автотранспортными средствами и мотоциклами	2	34	2	40
розничная, кроме торговли автотранспортными средствами и мотоциклами	3	11	3	15
транспортировка и хранение	3	13	3	10
деятельность гостиниц и предприятий общественного питания	4	6	5	8
деятельность в области информации и связи	4	8	4	8
деятельность финансовая и страховая	2	–	3	–

	2017		2018	
	Средняя численность работников – всего, человек	Оборот предприятий, млн. рублей	Средняя численность работников – всего, человек	Оборот предприятий, млн. рублей
деятельность по операциям с недвижимым имуществом	3	11	3	11
деятельность профессиональная, научная и техническая	3	6	3	6
из них научные исследования и разработки	5	10	4	9
деятельность административная и сопутствующие дополнительные услуги	4	5	5	6
государственное управление и обеспечение военной безопасности;				
социальное обеспечение	–	–
образование	2	2	1	2
деятельность в области здравоохранения и социальных услуг	7	9	5	10
деятельность в области культуры, спорта, организации досуга и развлечений	2	4	3	12
предоставление прочих видов услуг	3	4	3	4

**ОСНОВНЫЕ ПОКАЗАТЕЛИ ФИНАНСОВОГО СОСТОЯНИЯ
МАЛЫХ И СРЕДНИХ ПРЕДПРИЯТИЙ¹⁾**
**САЛДИРОВАННЫЙ ФИНАНСОВЫЙ РЕЗУЛЬТАТ
(ПРИБЫЛЬ МИНУС УБЫТОК) ОРГАНИЗАЦИЙ
ПО ВИДАМ ЭКОНОМИЧЕСКОЙ ДЕЯТЕЛЬНОСТИ В 2017 ГОДУ²⁾**

	Средние предприятия		Малые предприятия		в том числе микропредприятия	
	млн. руб.	в % к 2016	млн. руб.	в % к 2016	млн. руб.	в % к 2016
Всего	42875	103,4	264524	138,9	157012	1,8 п.
в том числе:						
сельское, лесное хозяйство, охота, рыболовство и рыбоводство	-104	х	296	71,3	135	64,8
добыча полезных ископаемых	-27	х	37	х	-38	х
обрабатывающие производства	9716	123,9	26269	113,1	10828	128,7
обеспечение электрической энергией, газом и паром; кондиционирование воздуха	159	88,1	1224	112,9	444	3,7 п.
водоснабжение; водоотведение, организация сбора и утилизации отходов, деятельность по ликвидации загрязнений	8	124,6	1038	1,5 п.	526	1,6 п.
строительство	1820	60,8	16802	117,7	8879	1,6 п.
торговля оптовая и розничная; ремонт автотранспортных средств и мотоциклов	11913	96,4	79473	125,6	45219	1,6 п.
в том числе торговля: автотранспортными средствами и мотоциклами и их ремонт	353	68,6	7445	127,9	3284	1,5 п.

¹⁾ По данным годовой бухгалтерской отчетности. Без банков, страховых и бюджетных организаций.

²⁾ Знак (-) означает убыток.

	Средние предприятия		Малые предприятия		в том числе микропредприятия	
	млн. руб.	в % к 2016	млн. руб.	в % к 2016	млн. руб.	в % к 2016
оптовая, кроме торговли автотранспортными средствами и мотоциклами	11161	98,4	61255	134,5	35253	1,8 п.
розничная, кроме торговли автотранспортными средствами и мотоциклами	398	78,1	10773	90,5	6682	101,3
транспортировка и хранение	2793	2,6 п.	12377	118,4	7206	1,6 п.
деятельность гостиниц и предприятий общественного питания	64	х	6183	11,8 п.	4189	х
деятельность в области информации и связи	1534	98,5	11412	127,7	5570	109,8
деятельность финансовая и страховая	4222	2,0 п.	12722	19,0 п.	12626	х
деятельность по операциям с недвижимым имуществом	5411	57,7	39351	118,8	26810	136,7
деятельность профессиональная, научная и техническая	4490	1,5 п.	33861	1,5 п.	20052	1,7 п.
из них научные исследования и разработки	1518	2,1 п.	4061	108,1	1132	82,6
деятельность административная и сопутствующие дополнительные услуги	124	х	14223	1,6 п.	9470	1,5 п.

	Средние предприятия		Малые предприятия		в том числе микропредприятия	
	млн. руб.	в % к 2016	млн. руб.	в % к 2016	млн. руб.	в % к 2016
образование	–	–	357	2,5 р.	342	2,7р.
деятельность в области здравоохранения и социальных услуг	733	109,3	4329	106,6	2116	115,2
деятельность в области культуры, спорта, организации досуга и развлечений	-207	х	1833	96,5	1040	136,5
предоставление прочих видов услуг	151	1,8 р.	2731	130,4	1591	2,1 р.

**САЛДИРОВАННЫЙ ФИНАНСОВЫЙ РЕЗУЛЬТАТ
(ПРИБЫЛЬ МИНУС УБЫТОК) ОРГАНИЗАЦИЙ
ПО ВИДАМ ЭКОНОМИЧЕСКОЙ ДЕЯТЕЛЬНОСТИ В 2018 ГОДУ¹⁾**

	Средние предприятия		Малые предприятия		в том числе микропредприятия	
	млн. руб.	в % к 2017	млн. руб.	в % к 2017	млн. руб.	в % к 2017
Всего	22412	62,1	314315	135,3	212183	1,7 р.
в том числе:						
сельское, лесное хозяйство, охота, рыболовство и рыбоводство	159	х	-520	х	-793	х
добыча полезных ископаемых	458	4,5 р.	56	х
обрабатывающие производства	7077	73,9	33806	139,1	12444	145,8
обеспечение электрической энергией, газом и паром; кондиционирование воздуха	45	32,5	480	43,7	70	15,0
водоснабжение; водоотведение, организация сбора и утилизации отходов, деятельность по ликвидации загрязнений	-52	х	1158	134,9	615	109,9
строительство	-3950	х	22959	1,6 р.	16286	2,0 р.
торговля оптовая и розничная; ремонт автотранспортных средств и мотоциклов	6924	64,0	89843	111,1	55502	137,6
в том числе торговля: автотранспортными средствами и мотоциклами и их ремонт	-3957	х	8809	115,4	4885	144,2
оптовая, кроме торговли автотранспортными средствами и мотоциклами	10475	103,3	67406	114,7	40522	130,4

¹⁾ Знак (-) означает убыток.

	Средние предприятия		Малые предприятия		в том числе микропредприятия	
	млн. руб.	в % к 2017	млн. руб.	в % к 2017	млн. руб.	в % к 2017
розничная, кроме торговли автотранспортными средствами и мотоциклами	406	106,8	13628	94,2	10095	1,7 р.
транспортировка и хранение	1537	92,4	15378	138,9	9218	1,5 р.
деятельность гостиниц и предприятий общественного питания	242	х	10342	1,6 р.	8146	1,8 р.
деятельность в области информации и связи	1308	137,3	11129	104,7	6237	128,6
деятельность финансовая и страховая	4653	1,7 р.	9727	х	10640	х
деятельность по операциям с недвижимым имуществом	-162	х	44865	121,4	35592	140,5
деятельность профессиональная, научная и техническая	3160	60,4	52264	1,8 р.	42031	2,2 р.
из них научные исследования и разработки	1006	113,1	4887	116,7	1468	135,1
деятельность административная и сопутствующие дополнительные услуги	156	35,4	11378	106,7	9377	141,1
государственное управление и обеспечение военной безопасности;	26	3,8 р.	26	3,8 р.
социальное обеспечение образования	-	-	364	2,0 р.	293	1,7 р.
деятельность в области здравоохранения и социальных услуг	1403	77,3	4868	107,6	2428	112,0
деятельность в области культуры, спорта, организации досуга и развлечений	-157	х	2257	124,9	1337	145,2
предоставление прочих видов услуг	88	х	3535	1,5 р.	2676	2,2 р.

**РАСПРЕДЕЛЕНИЕ ПРЕДПРИЯТИЙ ПО ФИНАНСОВЫМ РЕЗУЛЬТАТАМ
ПО ВИДАМ ЭКОНОМИЧЕСКОЙ ДЕЯТЕЛЬНОСТИ В 2017 ГОДУ**

	Всего	в том числе			
		прибыльные		убыточные	
		единиц	сумма прибыли, млн. руб.	единиц	сумма убытка, млн. руб.
Средние предприятия					
Всего	1248	1050	54788	198	11913
в том числе:					
сельское, лесное хозяйство, охота, рыболовство и рыбководство	5	2	139	3	243
добыча полезных ископаемых	2	1	15	1	42
обрабатывающие производства	214	188	10935	26	1219
обеспечение электрической энергией, газом и паром; кондиционирование воздуха	8	6	162	2	3
водоснабжение; водоотведение, организация сбора и утилизации отходов, деятельность по ликвидации загрязнений	4	2	13	2	5
строительство	186	153	6318	33	4498
торговля оптовая и розничная; ремонт автотранспортных средств и мотоциклов	471	410	12958	61	1045
в том числе торговля:					
автотранспортными средствами					
и мотоциклами и их ремонт	43	36	528	7	175
оптовая, кроме торговли автотранспортными средствами и мотоциклами	404	359	11896	45	735
розничная, кроме торговли автотранспортными средствами и мотоциклами	24	15	533	9	135
транспортировка и хранение	77	61	3824	16	1030
деятельность гостиниц и предприятий общественного питания	16	11	384	5	320
деятельность в области информации и связи	35	29	1887	6	354

	Всего	в том числе			
		прибыльные		убыточные	
		единиц	сумма прибыли, млн. руб.	единиц	сумма убытка, млн. руб.
деятельность финансовая и страховая	27	21	6095	6	1872
деятельность по операциям с недвижимым имуществом	54	45	6027	9	616
деятельность профессиональная, научная и техническая	71	60	4741	11	251
из них научные исследования и разработки	17	14	1568	3	50
деятельность административная и сопутствующие дополнительные услуги	57	44	200	13	76
образование	–	–	–	–	–
деятельность в области здравоохранения и социальных услуг	12	10	750	2	17
деятельность в области культуры, спорта, организации досуга и развлечений	3	2	77	1	285
предоставление прочих видов услуг	5	4	188	1	37
Малые предприятия (включая микропредприятия)					
Всего	149511	120524	364119	28987	99595
в том числе:					
сельское, лесное хозяйство, охота, рыболовство и рыбоводство	469	337	616	132	320
добыча полезных ископаемых	150	88	161	62	124
обрабатывающие производства	13039	10722	32714	2317	6445

	Всего	в том числе			
		прибыльные		убыточные	
		единиц	сумма прибыли, млн. руб.	единиц	сумма убытка, млн. руб.
обеспечение электрической энергией, газом и паром; кондиционирование воздуха	430	353	1425	77	202
водоснабжение; водоотведение, организация сбора и утилизации отходов, деятельность по ликвидации загрязнений	605	495	1215	110	177
строительство	17145	14247	28315	2898	11513
торговля оптовая и розничная; ремонт автотранспортных средств и мотоциклов	50266	41917	101107	8349	21635
в том числе торговля:					
автотранспортными средствами					
и мотоциклами и их ремонт	4265	3458	10001	807	2556
оптовая, кроме торговли автотранспортными средствами и мотоциклами	37104	31658	75082	5446	13828
розничная, кроме торговли автотранспортными средствами и мотоциклами	8897	6801	16023	2096	5251
транспортировка и хранение	9920	8296	16216	1624	3840
деятельность гостиниц и предприятий общественного питания	4725	3466	10011	1259	3828
деятельность в области информации и связи	6093	4600	14075	1493	2664
деятельность финансовая и страховая	1667	1125	25658	542	12936
деятельность по операциям с недвижимым имуществом	13252	10171	60865	3081	21514
деятельность профессиональная, научная и техническая	15776	12343	42528	3433	8666
из них научные исследования и разработки	1581	1156	5091	425	1030

	Всего	в том числе			
		прибыльные		убыточные	
		единиц	сумма прибыли, млн. руб.	единиц	сумма убытка, млн. руб.
деятельность административная и сопутствующие дополнительные услуги	8426	6798	16587	1628	2363
образование	553	373	453	180	95
деятельность в области здравоохранения и социальных услуг	2424	1768	5416	656	1087
деятельность в области культуры, спорта, организации досуга и развлечений	1939	1396	3247	543	1414
предоставление прочих видов услуг	2618	2019	3503	599	772
Микропредприятия					
Всего	135204	108405	224891	26799	67879
в том числе:					
сельское, лесное хозяйство, охота, рыболовство и рыбоводство	446	320	348	126	213
добыча полезных ископаемых	137	76	67	61	105
обрабатывающие производства	11142	9086	14490	2056	3662
обеспечение электрической энергией, газом и паром; кондиционирование воздуха	367	299	566	68	121
водоснабжение; водоотведение, организация сбора и утилизации отходов, деятельность по ликвидации загрязнений	536	435	673	101	147
строительство	15355	12736	14772	2619	5892
торговля оптовая и розничная; ремонт автотранспортных средств и мотоциклов	45521	37772	56269	7749	11050
в том числе торговля:					
автотранспортными средствами и мотоциклами и их ремонт	3856	3110	4671	746	1387

	Всего	в том числе			
		прибыльные		убыточные	
		единиц	сумма прибыли, млн. руб.	единиц	сумма убытка, млн. руб.
оптовая, кроме торговли автотранспортными средствами и мотоциклами	33397	28350	41985	5047	6732
розничная, кроме торговли автотранспортными средствами и мотоциклами	8268	6312	9613	1956	2931
транспортировка и хранение	9010	7537	9551	1473	2345
деятельность гостиниц и предприятий общественного питания	4233	3073	7134	1160	2944
деятельность в области информации и связи	5566	4168	7620	1398	2049
деятельность финансовая и страховая	1535	1031	23247	504	10622
деятельность по операциям с недвижимым имуществом	12377	9459	44713	2918	17903
деятельность профессиональная, научная и техническая	14682	11437	26659	3245	6607
из них научные исследования и разработки	1402	1004	1617	398	485
деятельность админи- стративная и сопутствующие дополнительные услуги	7403	5935	11368	1468	1898
образование	543	366	434	177	92
деятельность в области здравоохранения и социальных услуг	2080	1484	2883	596	767
деятельность в области культуры, спорта, организации досуга и развлечений	1817	1303	1909	514	869
предоставление прочих видов услуг	2440	1878	2181	562	590

**РАСПРЕДЕЛЕНИЕ ПРЕДПРИЯТИЙ ПО ФИНАНСОВЫМ РЕЗУЛЬТАТАМ
ПО ВИДАМ ЭКОНОМИЧЕСКОЙ ДЕЯТЕЛЬНОСТИ В 2018 ГОДУ**

	Всего	в том числе			
		прибыльные		убыточные	
		единиц	сумма прибыли, млн. руб.	единиц	сумма убытка, млн. руб.
Средние предприятия					
Всего	1188	982	48004	206	25591
в том числе:					
сельское, лесное хозяйство, охота, рыболовство и рыбоводство	5	3	230	2	71
добыча полезных ископаемых
обрабатывающие производства	233	200	8988	33	1911
обеспечение электрической энергией, газом и паром; кондиционирование воздуха	8	7	121	1	75
водоснабжение; водоотведение, организация сбора и утилизации отходов, деятельность по ликвидации загрязнений	3	2	5	1	57
строительство	179	141	6961	38	10911
торговля оптовая и розничная; ремонт автотранспортных средств и мотоциклов	419	360	13767	59	6843
в том числе торговля:					
автотранспортными средствами					
и мотоциклами и их ремонт	41	31	358	10	4315
оптовая, кроме торговли автотранспортными средствами и мотоциклами	358	316	12845	42	2370
розничная, кроме торговли автотранспортными средствами и мотоциклами	20	13	564	7	158
транспортировка и хранение	65	47	2072	18	536
деятельность гостиниц и предприятий общественного питания	20	13	467	7	225
деятельность в области информации и связи	34	29	1775	5	467
деятельность финансовая и страховая	18	15	4679	3	25

	Всего	в том числе			
		прибыльные		убыточные	
		единиц	сумма прибыли, млн. руб.	единиц	сумма убытка, млн. руб.
деятельность по операциям с недвижимым имуществом	48	37	2548	11	2710
деятельность профессиональная, научная и техническая	74	59	4167	15	1006
из них научные исследования и разработки	16	13	1246	3	241
деятельность административная и сопутствующие дополнительные услуги	63	53	505	10	348
государственное управление и обеспечение военной безопасности;
социальное обеспечение образования	–	–	–	–	–
деятельность в области здравоохранения и социальных услуг	11	10	1407	1	4
деятельность в области культуры, спорта, организации досуга и развлечений	3	2	190	1	347
предоставление прочих видов услуг	2	2	88	–	–
Малые предприятия (включая микропредприятия)					
Всего	148083	119613	423135	28470	108820
в том числе:					
сельское, лесное хозяйство, охота, рыболовство и рыбоводство	479	349	704	130	1225
добыча полезных ископаемых	165	105	605	60	147
обрабатывающие производства	13105	10819	38916	2286	5110
обеспечение электрической энергией, газом и паром; кондиционирование воздуха	443	346	1515	97	1035

	Всего	в том числе			
		прибыльные		убыточные	
		единиц	сумма прибыли, млн. руб.	единиц	сумма убытка, млн. руб.
водоснабжение; водоотведение, организация сбора и утилизации отходов, деятельность по ликвидации загрязнений	608	483	1340	125	182
строительство	17330	14501	37614	2829	14655
торговля оптовая и розничная; ремонт автотранспортных средств и мотоциклов	48359	40330	116528	8029	26685
в том числе торговля:					
автотранспортными средствами и мотоциклами и их ремонт	4213	3449	11723	764	2914
оптовая, кроме торговли автотранспортными средствами и мотоциклами	35467	30125	85077	5342	17671
розничная, кроме торговли автотранспортными средствами и мотоциклами	8679	6756	19729	1923	6100
транспортировка и хранение	9866	8302	19376	1564	3998
деятельность гостиниц и предприятий общественного питания	4944	3745	13492	1199	3150
деятельность в области информации и связи	6188	4703	14343	1485	3214
деятельность финансовая и страховая	1561	1065	19160	496	9433
деятельность по операциям с недвижимым имуществом	13183	10140	67357	3043	22492
деятельность профессиональная, научная и техническая	15811	12294	60288	3517	8024
из них научные исследования и разработки	1550	1116	5907	434	1020
деятельность административная и сопутствующие дополнительные услуги	8412	6733	16279	1679	4901
государственное управление и обеспечение военной безопасности; социальное обеспечение	21	18	27	3	1

Продолжение

	Всего	в том числе			
		прибыльные		убыточные	
		единиц	сумма прибыли, млн. руб.	единиц	сумма убытка, млн. руб.
образование	576	404	492	172	128
деятельность в области здравоохранения и социальных услуг	2574	1895	6370	679	1502
деятельность в области культуры, спорта, организации досуга и развлечений	1963	1422	4102	541	1845
предоставление прочих видов услуг	2495	1959	4627	536	1092
Микропредприятия					
Всего	134906	108595	279402	26311	67219
в том числе:					
сельское, лесное хозяйство, охота, рыболовство и рыбоводство	461	331	431	130	1225
добыча полезных ископаемых	149	92	164	57	109
обрабатывающие производства	11293	9249	15466	2044	3022
обеспечение электрической энергией, газом и паром; кондиционирование воздуха	383	296	618	87	547
водоснабжение; водоотведение, организация сбора и утилизации отходов, деятельность по ликвидации загрязнений	542	427	786	115	171
строительство	15691	13148	24456	2543	8170
торговля оптовая и розничная; ремонт автотранспортных средств и мотоциклов	44181	36734	70332	7447	14830
в том числе торговля:					
автотранспортными средствами и мотоциклами и их ремонт	3829	3114	6036	715	1151
оптовая, кроме торговли автотранспортными средствами и мотоциклами	32270	27316	50806	4954	10285

	Всего	в том числе			
		прибыльные		убыточные	
		единиц	сумма прибыли, млн. руб.	единиц	сумма убытка, млн. руб.
розничная, кроме торговли автотранспортными средствами и мотоциклами	8082	6304	13490	1778	3395
транспортировка и хранение	9024	7591	11951	1433	2733
деятельность гостиниц и предприятий общественного питания	4483	3388	10747	1095	2600
деятельность в области информации и связи	5682	4285	8448	1397	2211
деятельность финансовая и страховая	1451	983	15179	468	4539
деятельность по операциям с недвижимым имуществом	12326	9487	51327	2839	15735
деятельность профессиональная, научная и техническая	14775	11435	47992	3340	5961
из них научные исследования и разработки	1376	970	2075	406	608
деятельность административная и сопутствующие дополнительные услуги	7464	5942	11335	1522	1958
государственное управление и обеспечение военной безопасности;					
социальное обеспечение	21	18	27	3	1
образование	569	398	419	171	126
деятельность в области здравоохранения и социальных услуг	2234	1625	3593	609	1165
деятельность в области культуры, спорта, организации досуга и развлечений	1858	1346	2745	512	1408
предоставление прочих видов услуг	2319	1820	3384	499	708

ВНЕОБОРОТНЫЕ АКТИВЫ
ПО ВИДАМ ЭКОНОМИЧЕСКОЙ ДЕЯТЕЛЬНОСТИ В 2017 ГОДУ
(на конец отчетного года)

	Всего, млн. рублей	в том числе, в %	
		материальные внеоборотные активы	нематериальные, финансовые и другие внеоборотные активы
Средние предприятия			
Всего	237311	52,4	47,6
в том числе:			
сельское, лесное хозяйство, охота, рыболовство и рыбоводство	956	69,1	30,9
добыча полезных ископаемых	296	53,7	46,3
обрабатывающие производства	24489	73,6	26,4
обеспечение электрической энергией, газом и паром; кондиционирование воздуха	1007	96,6	3,4
водоснабжение; водоотведение, организация сбора и утилизации отходов, деятельность			
по ликвидации загрязнений	5	99,4	0,6
строительство	15575	45,9	54,1
торговля оптовая и розничная; ремонт автотранспортных средств и мотоциклов	12510	68,8	31,2
в том числе торговля:			
автотранспортными средствами и мотоциклами и их ремонт	4076	95,6	4,4
оптовая, кроме торговли автотранспортными средствами и мотоциклами	7913	53,6	46,4
розничная, кроме торговли автотранспортными средствами и мотоциклами	521	90,7	9,3
транспортировка и хранение	25527	26,9	73,1
деятельность гостиниц и предприятий общественного питания	5157	89,7	10,3

	Всего, млн. рублей	в том числе, в %	
		материальные внеоборотные активы	нематериальные, финансовые и другие внеоборотные активы
деятельность в области информации и связи	4188	60,6	39,4
деятельность финансовая и страховая	45192	11,0	89,0
деятельность по операциям с недвижимым имуществом	75726	61,6	38,4
деятельность профессиональная, научная и техническая	18553	86,4	13,6
из них научные исследования и разработки	1991	52,8	47,2
деятельность административная и сопутствующие дополнительные услуги	399	48,9	51,1
образование	–	–	–
деятельность в области здравоохранения и социальных услуг	7423	89,7	10,3
деятельность в области культуры, спорта, организации досуга и развлечений	214	50,1	49,9
предоставление прочих видов услуг	27	28,8	71,2
Малые предприятия (включая микропредприятия)			
Всего	1159324	59,7	40,3
в том числе:			
сельское, лесное хозяйство, охота, рыболовство и рыбоводство	7156	76,2	23,8
добыча полезных ископаемых	6608	6,1	93,9
обрабатывающие производства	41674	82,1	17,9

Продолжение

	Всего, млн. рублей	в том числе, в %	
		материальные внеоборотные активы	нематериальные, финансовые и другие внеоборотные активы
обеспечение электрической энергией, газом и паром; кондиционирование воздуха	7818	90,8	9,2
водоснабжение; водоотведение, организация сбора и утилизации отходов, деятельность по ликвидации загрязнений	1566	82,8	17,2
строительство	143567	69,0	31,0
торговля оптовая и розничная; ремонт автотранспортных средств и мотоциклов	105931	47,3	52,7
в том числе торговля: автотранспортными средствами и мотоциклами и их ремонт	16479	38,7	61,3
оптовая, кроме торговли автотранспортными средствами и мотоциклами	78334	45,5	54,5
розничная, кроме торговли автотранспортными средствами и мотоциклами	11119	72,3	27,7
транспортировка и хранение	54843	84,7	15,3
деятельность гостиниц и предприятий общественного питания	20485	79,3	20,7
деятельность в области информации и связи	13469	39,7	60,3
деятельность финансовая и страховая	118277	20,9	79,1
деятельность по операциям с недвижимым имуществом	467919	70,4	29,6
деятельность профессиональная, научная и техническая	127994	32,6	67,4
из них научные исследования и разработки	7270	50,9	49,1

	Всего, млн. рублей	в том числе, в %	
		материальные внеоборотные активы	нематериальные, финансовые и другие внеоборотные активы
деятельность административная и сопутствующие дополнительные услуги	20508	70,5	29,5
образование	106	59,2	40,8
деятельность в области здравоохранения и социальных услуг	6468	78,6	21,4
деятельность в области культуры, спорта, организации досуга и развлечений	10020	76,7	23,3
предоставление прочих видов услуг	4916	67,3	32,7
Микропредприятия			
Всего	704632	62,2	37,8
в том числе:			
сельское, лесное хозяйство, охота, рыболовство и рыбоводство	6346	77,0	23,0
добыча полезных ископаемых	6162	1,8	98,2
обрабатывающие производства	17052	78,0	22,0
обеспечение электрической энергией, газом и паром; кондиционирование воздуха	1907	92,1	7,9
водоснабжение; водоотведение, организация сбора и утилизации отходов, деятельность по ликвидации загрязнений	1013	76,8	23,2
строительство	96196	72,8	27,2
торговля оптовая и розничная; ремонт автотранспортных средств и мотоциклов	58400	49,9	50,1
в том числе торговля: автотранспортными средствами и мотоциклами и их ремонт	9731	32,6	67,4

Окончание

	Всего, млн. рублей	в том числе, в %	
		материальные внеоборотные активы	нематериальные, финансовые и другие внеоборотные активы
оптовая, кроме торговли автотранспортными средствами и мотоциклами	42047	50,3	49,7
розничная, кроме торговли автотранспортными средствами и мотоциклами	6621	72,7	27,3
транспортировка и хранение	33595	88,6	11,4
деятельность гостиниц и предприятий общественного питания	13728	76,4	23,6
деятельность в области информации и связи	6320	33,6	66,4
деятельность финансовая и страховая	85924	23,8	76,2
деятельность по операциям с недвижимым имуществом	285490	73,1	26,9
деятельность профессиональная, научная и техническая	65742	41,5	58,5
из них научные исследования и разработки	2877	50,8	49,2
деятельность административная и сопутствующие дополнительные услуги	15017	69,8	30,2
образование	98	56,3	43,7
деятельность в области здравоохранения и социальных услуг	3849	76,5	23,5
деятельность в области культуры, спорта, организации досуга и развлечений	5662	75,4	24,6
предоставление прочих видов услуг	2132	90,6	9,4

ВНЕОБОРОТНЫЕ АКТИВЫ
ПО ВИДАМ ЭКОНОМИЧЕСКОЙ ДЕЯТЕЛЬНОСТИ В 2018 ГОДУ
(на конец отчетного года)

	Всего, млн. рублей	в том числе, в %	
		материальные внеоборотные активы	нематериальные, финансовые и другие внеоборотные активы
Средние предприятия			
Всего	193656	51,8	48,2
в том числе:			
сельское, лесное хозяйство, охота, рыболовство и рыбоводство	1032	61,7	38,3
добыча полезных ископаемых
обрабатывающие производства	20961	81,2	18,8
обеспечение электрической энергией, газом и паром; кондиционирование воздуха	1268	97,3	2,7
водоснабжение; водоотведение, организация сбора и утилизации отходов, деятельность по ликвидации загрязнений	0,0	–	100,0
строительство	17966	38,0	62,0
торговля оптовая и розничная; ремонт автотранспортных средств и мотоциклов	12785	65,8	34,2
в том числе торговля:			
автотранспортными средствами и мотоциклами и их ремонт	4364	75,2	24,8
оптовая, кроме торговли автотранспортными средствами и мотоциклами	7929	59,3	40,7
розничная, кроме торговли автотранспортными средствами и мотоциклами	493	86,8	13,2
транспортировка и хранение	6540	90,1	9,9
деятельность гостиниц и предприятий общественного питания	3613	92,4	7,6

	Всего, млн. рублей	в том числе, в %	
		материальные внеоборотные активы	нематериальные, финансовые и другие внеоборотные активы
деятельность в области информации и связи	3026	48,3	51,7
деятельность финансовая и страховая	46266	2,7	97,3
деятельность по операциям с недвижимым имуществом	47868	67,0	33,0
деятельность профессиональная, научная и техническая	25293	62,0	38,0
из них научные исследования и разработки	2101	54,6	45,4
деятельность административная и сопутствующие дополнительные услуги	467	53,5	46,5
государственное управление и обеспечение военной безопасности; социальное обеспечение
образование	–	–	–
деятельность в области здравоохранения и социальных услуг	5865	99,2	0,8
деятельность в области культуры, спорта, организации досуга и развлечений	314	43,9	56,1
предоставление прочих видов услуг	12	13,9	86,1
Малые предприятия (включая микропредприятия)			
Всего	1182015	62,0	38,0
в том числе:			
сельское, лесное хозяйство, охота, рыболовство и рыбоводство	4382	76,7	23,3
добыча полезных ископаемых	7147	11,0	89,0
обрабатывающие производства	52438	79,0	21,0
обеспечение электрической энергией, газом и паром; кондиционирование воздуха	7801	91,4	8,6

	Всего, млн. рублей	в том числе, в %	
		материальные внеоборотные активы	нематериальные, финансовые и другие внеоборотные активы
водоснабжение; водоотведение, организация сбора и утилизации отходов, деятельность по ликвидации загрязнений	1907	92,3	7,7
строительство	158593	68,1	31,9
торговля оптовая и розничная; ремонт автотранспортных средств и мотоциклов	111242	54,2	45,8
в том числе торговля:			
автотранспортными средствами и мотоциклами и их ремонт	22411	33,5	66,5
оптовая, кроме торговли автотранспортными средствами и мотоциклами	76839	55,7	44,3
розничная, кроме торговли автотранспортными средствами и мотоциклами	11992	83,7	16,3
транспортировка и хранение	69683	83,2	16,8
деятельность гостиниц и предприятий общественного питания	15842	85,1	14,9
деятельность в области информации и связи	16702	37,1	62,9
деятельность финансовая и страховая	125083	21,4	78,6
деятельность по операциям с недвижимым имуществом	467929	70,1	29,9
деятельность профессиональная, научная и техническая	99127	43,9	56,1
из них научные исследования и разработки	7752	54,8	45,2

Продолжение

	Всего, млн. рублей	в том числе, в %	
		материальные внеоборотные активы	нематериальные, финансовые и другие внеоборотные активы
деятельность административная и сопутствующие дополнительные услуги	20112	76,3	23,7
государственное управление и обеспечение военной безопасности; социальное обеспечение образование	1 163	100,0 66,7	– 33,3
деятельность в области здравоохранения и социальных услуг	7496	79,6	20,4
деятельность в области культуры, спорта, организации досуга и развлечений	11103	84,2	15,8
предоставление прочих видов услуг	5265	58,4	41,6
Микропредприятия			
Всего	762035	65,3	34,7
в том числе:			
сельское, лесное хозяйство, охота, рыболовство и рыбоводство	3440	76,9	23,1
добыча полезных ископаемых	6320	2,5	97,5
обрабатывающие производства	21405	75,3	24,7
обеспечение электрической энергией, газом и паром; кондиционирование воздуха водоснабжение; водоотведение, организация сбора и утилизации отходов, деятельность по ликвидации загрязнений	2855	95,5	4,5
строительство	1240	89,7	10,3
торговля оптовая и розничная; ремонт автотранспортных средств и мотоциклов	116182 64896	71,8 56,2	28,2 43,8

	Всего, млн. рублей	в том числе, в %	
		материальные внеоборотные активы	нематериальные, финансовые и другие внеоборотные активы
в том числе торговля:			
торговля автотранспортными средствами и мотоциклами и их ремонт	10209	32,8	67,2
оптовая, кроме торговли автотранспортными средствами и мотоциклами	46992	56,1	43,9
розничная, кроме торговли автотранспортными средствами и мотоциклами	7695	87,7	12,3
транспортировка и хранение	48468	79,5	20,5
деятельность гостиниц и предприятий общественного питания	13931	85,1	14,9
деятельность в области информации и связи	7413	39,5	60,5
деятельность финансовая и страховая	89211	25,4	74,6
деятельность по операциям с недвижимым имуществом	285566	78,1	21,9
деятельность профессиональная, научная и техническая	70498	44,0	56,0
из них научные исследования и разработки	3623	54,4	45,6
деятельность административная и сопутствующие дополнительные услуги	14923	82,4	17,6
государственное управление и обеспечение военной безопас- ности; социальное обеспечение	1	100,0	–
образование	129	62,1	37,9
деятельность в области здраво- охранения и социальных услуг	4607	78,4	21,6
деятельность в области культуры, спорта, организации досуга и развлечений	8674	83,0	17,0
предоставление прочих видов услуг	2274	78,8	21,2

**ОБОРОТНЫЕ АКТИВЫ
ПО ВИДАМ ЭКОНОМИЧЕСКОЙ ДЕЯТЕЛЬНОСТИ В 2017 ГОДУ**
(на конец отчетного года; млн. рублей)

	Всего	в том числе		
		запасы	денежные средства и денежные эквиваленты	финансовые и другие оборотные активы
Средние предприятия				
Всего	676629	184035	37569	455025
в том числе:				
сельское, лесное хозяйство, охота, рыболовство и рыбоводство	1647	975	11	662
добыча полезных ископаемых	134	79	8	48
обрабатывающие производства	92223	36137	7249	48838
обеспечение электрической энергией, газом и паром; кондиционирование воздуха	3643	492	170	2981
водоснабжение; водоотведение, организация сбора и утилизации отходов, деятельность по ликвидации загрязнений	575	75	5	496
строительство	113956	30078	5671	78206
торговля оптовая и розничная; ремонт автотранспортных средств и мотоциклов	220712	63096	8165	149451
в том числе торговля:				
автотранспортными средствами и мотоциклами и их ремонт	25825	7487	574	17764
оптовая, кроме торговли автотранспортными средствами и мотоциклами	190195	52546	7159	130489
розничная, кроме торговли автотранспортными средствами и мотоциклами	4692	3063	432	1198

	Всего	в том числе		
		запасы	денежные средства и денежные эквиваленты	финансовые и другие оборотные активы
транспортировка и хранение	24622	1730	2467	20425
деятельность гостиниц и предприятий общественного питания	6513	537	157	5820
деятельность в области информации и связи	9236	1042	1737	6457
деятельность финансовая и страховая	33276	700	1804	30773
деятельность по операциям с недвижимым имуществом	106290	34225	1556	70509
деятельность профессиональная, научная и техническая	55536	14036	8004	33496
из них научные исследования и разработки	11853	3889	3136	4827
деятельность административная и сопутствующие дополнительные услуги	2665	525	184	1956
образование	–	–	–	–
деятельность в области здравоохранения и социальных услуг	1456	141	173	1142
деятельность в области культуры, спорта, организации досуга и развлечений	2028	45	79	1905
предоставление прочих видов услуг	1937	115	124	1698
Малые предприятия (включая микропредприятия)				
Всего	4049650	800592	241053	3008004
в том числе:				
сельское, лесное хозяйство, охота, рыболовство и рыбоводство	8416	2154	401	5862

Продолжение

	Всего	в том числе		
		запасы	денежные средства и денежные эквиваленты	финансовые и другие оборотные активы
добыча полезных ископаемых	4028	773	173	3082
обрабатывающие производства	293058	95489	25337	172233
обеспечение электрической энергией, газом и паром; кондиционирование воздуха водоснабжение; водоотведение, организация сбора и утилизации отходов, деятельность по ликвидации загрязнений	13828	2137	900	10791
строительство	12629	3403	755	8470
торговля оптовая и розничная; ремонт автотранспортных средств и мотоциклов	738461	147279	32893	558289
в том числе торговля:				
автотранспортными средствами и мотоциклами и их ремонт	1602340	392180	74457	1135702
оптовая, кроме торговли автотранспортными средствами и мотоциклами	135574	34881	4239	96454
розничная, кроме торговли автотранспортными средствами и мотоциклами	1339211	308152	57806	973253
транспортировка и хранение	127555	49147	12412	65995
деятельность гостиниц и предприятий общественного питания	211364	18143	15678	177543
деятельность в области информации и связи	47522	10212	4904	32406
финансовая и страховая	73227	12227	8689	52311
деятельность по операциям с недвижимым имуществом	126616	12918	5287	108412
	432528	49636	26030	356862

	Всего	в том числе		
		запасы	денежные средства и денежные эквиваленты	финансовые и другие оборотные активы
деятельность профессиональная, научная и техническая	315170	35490	27496	252183
из них научные исследования и разработки	31646	7078	6724	17845
деятельность административная и сопутствующие дополнительные услуги	113896	12051	10920	90926
образование	1835	162	347	1327
деятельность в области здравоохранения и социальных услуг	15124	1901	2565	10628
деятельность в области культуры, спорта, организации досуга и развлечений	17250	1556	2449	13244
предоставление прочих видов услуг	22335	2878	1769	17688
Микропредприятия				
Всего	2421860	416333	143969	1861558
в том числе:				
сельское, лесное хозяйство, охота, рыболовство и рыбоводство	6082	1274	313	4496
добыча полезных ископаемых	2325	271	95	1959
обрабатывающие производства	141896	39857	11371	90669
обеспечение электрической энергией, газом и паром; кондиционирование воздуха	7384	1089	383	5912

	Всего	в том числе		
		запасы	денежные средства и денежные эквиваленты	финансовые и другие оборотные активы
водоснабжение; водоотведение, организация сбора и утилизации отходов, деятельность по ликвидации загрязнений	7877	2253	402	5222
строительство	418930	74826	18981	325123
торговля оптовая и розничная; ремонт автотранспортных средств и мотоциклов	945627	209418	42782	693427
в том числе торговля: автотранспортными средствами и мотоциклами и их ремонт	66137	15767	2605	47765
оптовая, кроме торговли автотранспортными средствами и мотоциклами	800459	163928	33724	602807
розничная, кроме торговли автотранспортными средствами и мотоциклами	79031	29723	6453	42855
транспортировка и хранение	138593	11562	10665	116366
деятельность гостиниц и предприятий общественного питания	30308	7181	3396	19732
деятельность в области информации и связи	41471	6442	4843	30186
деятельность финансовая и страховая	90061	10394	3608	76060
деятельность по операциям с недвижимым имуществом	284835	21823	19407	243605

	Всего	в том числе		
		запасы	денежные средства и денежные эквиваленты	финансовые и другие оборотные активы
деятельность профессиональная, научная и техническая	193427	17466	15341	160620
из них научные исследования и разработки	8947	1506	1894	5546
деятельность административная и сопутствующие дополнительные услуги	74013	8045	7939	58029
образование	1107	109	317	681
деятельность в области здравоохранения и социальных услуг	7698	1167	1368	5162
деятельность в области культуры, спорта, организации досуга и развлечений	12838	1197	1510	10130
предоставление прочих видов услуг	17365	1957	1247	14161

**ОБОРОТНЫЕ АКТИВЫ
ПО ВИДАМ ЭКОНОМИЧЕСКОЙ ДЕЯТЕЛЬНОСТИ В 2018 ГОДУ**
(на конец отчетного года; млн. рублей)

	Всего	в том числе		
		запасы	денежные средства и денежные эквиваленты	финансовые и другие оборотные активы
Средние предприятия				
Всего	585571	152412	34689	398470
в том числе:				
сельское, лесное хозяйство, охота, рыболовство и рыбоводство	1187	451	291	445
добыча полезных ископаемых
обрабатывающие производства	97813	35877	8088	53848
обеспечение электрической энергией, газом и паром; кондиционирование воздуха	3138	466	249	2422
водоснабжение; водоотведение, организация сбора и утилизации отходов, деятельность по ликвидации загрязнений	193	13	5	175
строительство	104668	27114	5763	71790
торговля оптовая и розничная; ремонт автотранспортных средств и мотоциклов	212698	58877	8057	145764
в том числе торговля:				
автотранспортными средствами				
и мотоциклами и их ремонт	25903	6819	357	18728
оптовая, кроме торговли автотранспортными средствами и мотоциклами	182403	50110	7185	125108
розничная, кроме торговли автотранспортными средствами и мотоциклами	4391	1947	515	1929

	Всего	в том числе		
		запасы	денежные средства и денежные эквиваленты	финансовые и другие оборотные активы
транспортировка и хранение	12327	1083	677	10567
деятельность гостиниц и предприятий общественного питания	7771	367	232	7172
деятельность в области информации и связи	8136	1257	1617	5263
деятельность финансовая и страховая	31172	413	2093	28666
деятельность по операциям с недвижимым имуществом	25269	1503	1747	22020
деятельность профессиональная, научная и техническая	71056	23445	4850	42761
из них научные исследования и разработки	16065	7625	2648	5792
деятельность административная и сопутствующие дополнительные услуги	5326	1148	535	3643
государственное управление и обеспечение военной безопасности;				
социальное обеспечение
образование	–	–	–	–
деятельность в области здравоохранения и социальных услуг	1682	204	377	1101
деятельность в области культуры, спорта, организации досуга и развлечений	2097	41	19	2037
предоставление прочих видов услуг	728	55	82	590
Малые предприятия (включая микропредприятия)				
Всего	4049931	838789	290116	2921027
в том числе:				
сельское, лесное хозяйство, охота, рыболовство и рыбоводство	7697	1833	470	5393

Продолжение

	Всего	в том числе		
		запасы	денежные средства и денежные эквиваленты	финансовые и другие оборотные активы
добыча полезных ископаемых	5381	858	430	4092
обрабатывающие производства	310006	106729	25869	177408
обеспечение электрической энергией, газом и паром; кондиционирование воздуха водоснабжение; водоотведение, организация сбора и утилизации отходов, деятельность по ликвидации загрязнений	12892	2847	697	9348
строительство	10887	1996	1077	7814
торговля оптовая и розничная; ремонт автотранспортных средств и мотоциклов	715628	138467	40740	536421
в том числе торговля:				
автотранспортными средствами и мотоциклами и их ремонт	125088	37009	4773	83307
оптовая, кроме торговли автотранспортными средствами и мотоциклами	1326575	338663	62710	925203
розничная, кроме торговли автотранспортными средствами и мотоциклами	140891	52990	11867	76033
транспортировка и хранение	199428	21615	14506	163308
деятельность гостиниц и предприятий общественного питания	57397	12191	7028	38178
деятельность в области информации и связи	78047	10808	11336	55902
деятельность финансовая и страховая	131008	17452	5291	108266
деятельность по операциям с недвижимым имуществом	425005	33259	34847	356899

	Всего	в том числе		
		запасы	денежные средства и денежные эквиваленты	финансовые и другие оборотные активы
деятельность профессиональная, научная и техническая	324338	40958	49836	233544
из них научные исследования и разработки	33527	8548	5422	19556
деятельность административная и сопутствующие дополнительные услуги	118636	12951	9924	95762
государственное управление и обеспечение военной безопасности; социальное обеспечение	44	4	4	35
образование	2969	133	349	2487
деятельность в области здравоохранения и социальных услуг	18966	2229	3510	13227
деятельность в области культуры, спорта, организации досуга и развлечений	20879	2707	3091	15081
предоставление прочих видов услуг	18171	3090	1761	13320
Микропредприятия				
Всего	2566794	487598	192812	1886384
в том числе:				
сельское, лесное хозяйство, охота, рыболовство и рыбоводство	5773	1245	228	4301
добыча полезных ископаемых	3269	196	123	2950
обрабатывающие производства	147939	45547	12275	90117
обеспечение электрической энергией, газом и паром; кондиционирование воздуха	6808	1321	367	5120

	Всего	в том числе		
		запасы	денежные средства и денежные эквиваленты	финансовые и другие оборотные активы
водоснабжение; водоотведение, организация сбора и утилизации отходов, деятельность по ликвидации загрязнений	7319	1166	470	5682
строительство	419912	72479	27305	320128
торговля оптовая и розничная; ремонт автотранспортных средств и мотоциклов	994520	256829	51676	686014
в том числе торговля: автотранспортными средствами и мотоциклами и их ремонт	66841	19012	3095	44734
оптовая, кроме торговли автотранспортными средствами и мотоциклами	835391	204050	40496	590845
розничная, кроме торговли автотранспортными средствами и мотоциклами	92288	33767	8085	50436
транспортировка и хранение	129897	14539	9847	105511
деятельность гостиниц и предприятий общественного питания	43648	9467	5558	28624
деятельность в области информации и связи	46940	5961	6345	34634
деятельность финансовая и страховая	99444	14916	3446	81082
деятельность по операциям с недвижимым имуществом	311507	25904	25525	260078

	Всего	в том числе		
		запасы	денежные средства и денежные эквиваленты	финансовые и другие оборотные активы
деятельность профессиональная, научная и техническая	223668	22805	37319	163544
из них научные исследования и разработки	11039	1778	1991	7270
деятельность административная и сопутствующие дополнительные услуги	83515	8983	6437	68095
государственное управление и обеспечение военной безопасности; социальное обеспечение	44	4	4	35
образование	1413	84	334	996
деятельность в области здравоохранения и социальных услуг	10700	1396	2084	7220
деятельность в области культуры, спорта, организации досуга и развлечений	17401	2496	2304	12601
предоставление прочих видов услуг	13076	2259	1163	9653

**ИСТОЧНИКИ ОБРАЗОВАНИЯ ИМУЩЕСТВА
ПО ВИДАМ ЭКОНОМИЧЕСКОЙ ДЕЯТЕЛЬНОСТИ В 2017 ГОДУ**
(на конец отчетного года; млн. рублей)

	Капитал и резервы	Долгосрочные обязательства	Краткосрочные обязательства
Средние предприятия			
Всего	163855	196836	553249
в том числе:			
сельское, лесное хозяйство, охота, рыболовство и рыбоводство	1637	96	870
добыча полезных ископаемых	-472	714	188
обрабатывающие производства	43357	15682	57674
обеспечение электрической энергией, газом и паром; кондиционирование воздуха	525	1092	3034
водоснабжение; водоотведение, организация сбора и утилизации отходов, деятельность по ликвидации загрязнений	97	—	483
строительство	19822	10204	99505
торговля оптовая и розничная; ремонт автотранспортных средств и мотоциклов	34797	14774	183650
в том числе торговля:			
автотранспортными средствами и мотоциклами и их ремонт	2924	4525	22452
оптовая, кроме торговли автотранспортными средствами и мотоциклами	30923	10167	157018
розничная, кроме торговли автотранспортными средствами и мотоциклами	950	82	4180
транспортировка и хранение	8133	26869	15147
деятельность гостиниц и предприятий общественного питания	-194	6435	5429
деятельность в области информации и связи	6685	1071	5669
деятельность финансовая и страховая	21937	29527	27004
деятельность по операциям с недвижимым имуществом	8989	71090	101937

	Капитал и резервы	Долгосрочные обязательства	Краткосрочные обязательства
деятельность профессиональная, научная и техническая	15523	16142	42424
из них научные исследования и разработки	4039	981	8824
деятельность административная и сопутствующие дополнительные услуги	712	74	2277
образование	–	–	–
деятельность в области здравоохранения и социальных услуг	1932	1960	4987
деятельность в области культуры, спорта, организации досуга и развлечений	-303	1104	1441
предоставление прочих видов услуг	516	0,0	1448
Малые предприятия (включая микропредприятия)			
Всего	799889	776638	3632447
в том числе:			
сельское, лесное хозяйство, охота, рыболовство и рыбоводство	-20539	12104	24007
добыча полезных ископаемых	-5350	1026	14960
обрабатывающие производства	76064	25234	233434
обеспечение электрической энергией, газом и паром; кондиционирование воздуха	4162	2387	15097
водоснабжение; водоотведение, организация сбора и утилизации отходов, деятельность по ликвидации загрязнений	1861	1207	11127
строительство	46266	112911	722850

	Капитал и резервы	Долгосрочные обязательства	Краткосрочные обязательства
торговля оптовая и розничная; ремонт автотранспортных средств и мотоциклов	203088	93311	1411873
в том числе торговля: автотранспортными средствами и мотоциклами и их ремонт	28222	9997	113834
оптовая, кроме торговли автотранспортными средствами и мотоциклами	135676	73408	1208461
розничная, кроме торговли автотранспортными средствами и мотоциклами	39191	9905	89578
транспортировка и хранение	50268	25376	190562
деятельность гостиниц и предприятий общественного питания	13053	16694	38260
деятельность в области информации и связи	25591	6379	54726
деятельность финансовая и страховая	43711	97677	103505
деятельность по операциям с недвижимым имуществом	191422	288798	420227
деятельность профессиональная, научная и техническая	122768	58926	261470
из них научные исследования и разработки	14122	1532	23262
деятельность административная и сопутствующие дополнительные услуги	28715	16103	89586
образование	417	121	1404
деятельность в области здравоохранения и социальных услуг	8110	4645	8837

	Капитал и резервы	Долгосрочные обязательства	Краткосрочные обязательства
деятельность в области культуры, спорта, организации досуга и развлечений	3245	8910	15114
предоставление прочих видов услуг	7029	4826	15396
Микропредприятия			
Всего	393881	496159	2236452
в том числе:			
сельское, лесное хозяйство, охота, рыболовство и рыбоводство	-21327	11633	22122
добыча полезных ископаемых	-5658	627	13518
обрабатывающие производства	21613	14218	123118
обеспечение электрической энергией, газом и паром; кондиционирование воздуха	924	863	7505
водоснабжение; водоотведение, организация сбора и утилизации отходов, деятельность по ликвидации загрязнений	895	955	7040
строительство	13986	72328	428812
торговля оптовая и розничная; ремонт автотранспортных средств и мотоциклов	90720	60068	853238
в том числе торговля:			
автотранспортными средствами и мотоциклами и их ремонт	11940	4044	59884
оптовая, кроме торговли автотранспортными средствами и мотоциклами	58244	49098	735165
розничная, кроме торговли автотранспортными средствами и мотоциклами	20536	6927	58189
транспортировка и хранение	34151	11491	126546
деятельность гостиниц и предприятий общественного питания	8914	12016	23106

	Капитал и резервы	Долгосрочные обязательства	Краткосрочные обязательства
деятельность в области информации и связи	12103	3143	32544
деятельность финансовая и страховая	30326	70532	75128
деятельность по операциям с недвижимым имуществом	126995	174387	268944
деятельность профессиональная, научная и техническая	50231	41290	167648
из них научные исследования и разработки	3882	707	7234
деятельность административная и сопутствующие дополнительные услуги	19208	10940	58882
образование	348	108	749
деятельность в области здравоохранения и социальных услуг	3572	2871	5103
деятельность в области культуры, спорта, организации досуга и развлечений	1663	6797	10040
предоставление прочих видов услуг	5212	1888	12397

**ИСТОЧНИКИ ОБРАЗОВАНИЯ ИМУЩЕСТВА
ПО ВИДАМ ЭКОНОМИЧЕСКОЙ ДЕЯТЕЛЬНОСТИ В 2018 ГОДУ**
(на конец отчетного года; млн. рублей)

	Капитал и резервы	Долгосрочные обязательства	Краткосрочные обязательства
Средние предприятия			
Всего	160216	158649	460361
в том числе:			
сельское, лесное хозяйство, охота, рыболовство и рыбоводство	1630	10	579
добыча полезных ископаемых обрабатывающие производства
44046	44046	14048	60680
обеспечение электрической энергией, газом и паром; кондиционирование воздуха	446	1194	2766
водоснабжение; водоотведение, организация сбора и утилизации отходов, деятельность по ликвидации загрязнений	-59	-	252
строительство	14984	10167	97483
торговля оптовая и розничная; ремонт автотранспортных средств и мотоциклов	33698	14898	176887
в том числе торговля:			
автотранспортными средствами и мотоциклами и их ремонт	-1719	5052	26933
оптовая, кроме торговли автотранспортными средствами и мотоциклами	34844	9756	145732
розничная, кроме торговли автотранспортными средствами и мотоциклами	573	90	4222
транспортировка и хранение	5779	4769	8319
деятельность гостиниц и предприятий общественного питания	822	6406	4157
деятельность в области информации и связи	5075	800	5286
деятельность финансовая и страховая	30823	31622	14993
деятельность по операциям с недвижимым имуществом	2734	54782	15621

	Капитал и резервы	Долгосрочные обязательства	Краткосрочные обязательства
деятельность профессиональная, научная и техническая	16967	16857	62526
из них научные исследования и разработки	4910	443	12814
деятельность административная и сопутствующие дополнительные услуги	1235	138	4420
государственное управление и обеспечение военной безопасности; социальное обеспечение
образование	–	–	–
деятельность в области здравоохранения и социальных услуг	2714	1065	3769
деятельность в области культуры, спорта, организации досуга и развлечений	-437	1130	1717
предоставление прочих видов услуг	84	31	625
Малые предприятия (включая микропредприятия)			
Всего	860582	821516	3549850
в том числе:			
сельское, лесное хозяйство, охота, рыболовство и рыбоводство	-23878	12232	23724
добыча полезных ископаемых	-4985	2236	15276
обрабатывающие производства	88873	34656	238915
обеспечение электрической энергией, газом и паром; кондиционирование воздуха	3203	2198	15293
водоснабжение; водоотведение, организация сбора и утилизации отходов, деятельность по ликвидации загрязнений	2187	1045	9562
строительство	41632	90607	741982

	Капитал и резервы	Долгосрочные обязательства	Краткосрочные обязательства
торговля оптовая и розничная; ремонт автотранспортных средств и мотоциклов	245329	112857	1345610
в том числе торговля: автотранспортными средствами и мотоциклами и их ремонт	31580	15375	100544
оптовая, кроме торговли автотранспортными средствами и мотоциклами	166375	84240	1152800
розничная, кроме торговли автотранспортными средствами и мотоциклами	47374	13243	92266
транспортировка и хранение	54562	30571	183978
деятельность гостиниц и предприятий общественного питания	19827	17480	35931
деятельность в области информации и связи	26742	6996	61010
деятельность финансовая и страховая	41932	101653	112506
деятельность по операциям с недвижимым имуществом	197712	298731	396491
деятельность профессиональная, научная и техническая	121153	68029	234283
из них научные исследования и разработки	16497	2211	22572
деятельность административная и сопутствующие дополнительные услуги	26846	18236	93667
государственное управление и обеспечение военной безопасности; социальное обеспечение	17	–	28
образование	619	236	2276
деятельность в области здравоохранения и социальных услуг	9826	5689	10947

	Капитал и резервы	Долгосрочные обязательства	Краткосрочные обязательства
деятельность в области культуры, спорта, организации досуга и развлечений	3557	13286	15139
предоставление прочих видов услуг	5429	4778	13229
Микропредприятия			
Всего	486359	533759	2308711
в том числе:			
сельское, лесное хозяйство, охота, рыболовство и рыбоводство	-24778	11561	22431
добыча полезных ископаемых	-5590	1869	13310
обрабатывающие производства	26277	15705	127362
обеспечение электрической энергией, газом и паром; кондиционирование воздуха	784	921	7959
водоснабжение; водоотведение, организация сбора и утилизации отходов, деятельность по ликвидации загрязнений	1007	718	6834
строительство	25769	62290	448035
торговля оптовая и розничная; ремонт автотранспортных средств и мотоциклов	123841	73467	862106
в том числе торговля:			
автотранспортными средствами и мотоциклами и их ремонт	15664	6270	55116
оптовая, кроме торговли автотранспортными средствами и мотоциклами	82332	57102	742948
розничная, кроме торговли автотранспортными средствами и мотоциклами	25845	10095	64042
транспортировка и хранение	36444	20720	121202
деятельность гостиниц и предприятий общественного питания	16204	14617	26758

	Капитал и резервы	Долгосрочные обязательства	Краткосрочные обязательства
деятельность в области информации и связи	12206	4759	37389
деятельность финансовая и страховая	30788	68900	88966
деятельность по операциям с недвижимым имуществом	131981	181588	283504
деятельность профессиональная, научная и техническая	79892	49077	165197
из них научные исследования и разработки	4417	1515	8729
деятельность административная и сопутствующие дополнительные услуги	20519	10632	67287
государственное управление и обеспечение военной безопасности;			
социальное обеспечение	17	–	28
образование	505	236	802
деятельность в области здравоохранения и социальных услуг	4594	3958	6755
деятельность в области культуры, спорта, организации досуга и развлечений	2318	11451	12307
предоставление прочих видов услуг	3580	1291	10479

**РЕНТАБЕЛЬНОСТЬ (УБЫТОЧНОСТЬ) ПРОДАННЫХ ТОВАРОВ,
ПРОДУКЦИИ (РАБОТ, УСЛУГ) И АКТИВОВ
ПО ВИДАМ ЭКОНОМИЧЕСКОЙ ДЕЯТЕЛЬНОСТИ В 2017 ГОДУ**
(на конец отчетного года; в процентах)

	Рентабельность продукции			Рентабельность активов		
	средние пред- при- ятия	малые пред- прия- тия	в том числе микро- пред- приятия	средние пред- приятия	малые пред- прия- тия	в том числе микро- пред- приятия
Всего	5,6	5,4	5,0	4,7	5,1	5,0
в том числе:						
сельское, лесное хозяйство, охота, рыболовство и рыбоводство	-4,1	5,1	1,9	-4,0	1,9	1,1
добыча полезных ископаемых	-4,4	5,1	1,6	-6,3	0,3	-0,4
обрабатывающие производства	9,0	6,8	6,1	8,3	7,8	6,8
обеспечение электрической энергией, газом и паром; кондиционирование воздуха	0,6	5,9	3,9	3,4	5,7	4,8
водоснабжение; водоотведение, организация сбора и утилизации отходов, деятельность по ликвидации загрязнений	0,9	3,7	3,2	1,4	7,3	5,9
строительство	2,2	2,8	2,5	1,4	1,9	1,7
торговля оптовая и розничная; ремонт автотранспортных средств и мотоциклов	3,3	3,5	3,1	5,1	4,7	4,5
в том числе торговля: автотранспортными средствами и мотоциклами и их ремонт	-1,5	4,0	3,5	1,2	4,9	4,3
оптовая, кроме торговли автотранспортными средствами и мотоциклами	3,9	3,1	2,7	5,6	4,3	4,2
розничная, кроме торговли автотранспортными средствами и мотоциклами	5,1	6,5	6,7	7,6	7,8	7,8

	Рентабельность продукции			Рентабельность активов		
	средние пред- при- ятия	малые пред- при- ятия	в том числе микро- пред- приятия	средние пред- приятия	малые пред- приятия	в том числе микро- пред- приятия
транспортировка и хранение деятельность гостиниц и предприятий общественного питания	6,6	3,1	2,4	5,6	4,6	4,2
деятельность в области информации и связи	4,4	8,9	8,2	0,5	9,1	9,5
деятельность финансовая и страховая	10,1	13,0	13,0	11,4	13,2	11,7
деятельность по операциям с недвижимым имуществом	9,4	5,7	20,2	5,4	5,2	7,2
деятельность профессиональная, научная и техническая	27,5	20,3	18,4	3,0	4,4	4,7
из них научные исследования и разработки	11,6	13,8	14,7	6,1	7,6	7,7
деятельность административная и сопутствующие дополнительные услуги	16,4	13,2	12,5	11,0	10,4	9,6
образование	3,9	9,3	9,7	4,0	10,6	10,6
деятельность в области здравоохранения и социальных услуг	–	10,1	11,3	–	18,4	28,4
деятельность в области культуры, спорта, организации досуга и развлечений	18,2	15,4	15,0	8,3	20,1	18,3
предоставление прочих видов услуг	-17,9	10,8	8,2	-9,2	6,7	5,6
	9,0	10,1	9,1	7,7	10,0	8,2

**РЕНТАБЕЛЬНОСТЬ (УБЫТОЧНОСТЬ) ПРОДАННЫХ ТОВАРОВ,
ПРОДУКЦИИ (РАБОТ, УСЛУГ) И АКТИВОВ
ПО ВИДАМ ЭКОНОМИЧЕСКОЙ ДЕЯТЕЛЬНОСТИ В 2018 ГОДУ**
(на конец отчетного года; в процентах)

	Рентабельность продукции			Рентабельность активов		
	средние пред- при- ятия	малые пред- прия- тия	в том числе микро- пред- приятия	средние пред- приятия	малые пред- прия- тия	в том числе микро- пред- приятия
Всего	6,4	6,9	7,1	2,9	6,0	6,4
в том числе:						
сельское, лесное хозяйство, охота, рыболовство и рыбоводство	0,0	2,7	0,9	7,2	-4,3	-8,6
добыча полезных ископаемых	...	9,0	7,6	...	3,7	0,6
обрабатывающие производства	7,3	7,8	6,1	6,0	9,3	7,3
обеспечение электрической энергией, газом и паром; кондиционирование воздуха	-1,4	8,0	7,2	1,0	2,3	0,7
водоснабжение; водоотведение, организация сбора и утилизации отходов, деятельность по ликвидации загрязнений	0,8	5,2	4,3	-26,8	9,0	7,2
строительство	4,5	4,1	4,5	-3,2	2,6	3,0
торговля оптовая и розничная; ремонт автотранспортных средств и мотоциклов	4,1	4,5	4,3	3,1	5,3	5,2
в том числе торговля: автотранспортными средствами и мотоциклами и их ремонт	-1,3	4,7	4,8	-13,1	6,0	6,3
оптовая, кроме торговли автотранспортными средствами и мотоциклами	4,9	4,2	3,9	5,5	4,8	4,6
розничная, кроме торговли автотранспортными средствами и мотоциклами	1,9	7,1	7,4	8,3	8,9	10,1

	Рентабельность продукции			Рентабельность активов		
	средние пред- приятия	малые пред- приятия	в том числе микро- пред- приятия	средние пред- приятия	малые пред- приятия	в том числе микро- пред- приятия
транспортировка и хранение деятельность гостиниц и предприятий общественного питания	8,4	4,8	4,5	8,1	5,7	5,2
деятельность в области информации и связи	-0,9	12,5	13,0	2,1	14,1	14,1
деятельность финансовая и страховая	9,6	11,2	11,0	11,7	11,7	11,5
деятельность по операциям с недвижимым имуществом	75,2	24,8	27,0	6,0	3,8	5,6
деятельность профессиональная, научная и техническая	26,8	25,5	27,1	-0,2	5,0	6,0
из них научные исследования и разработки	10,9	18,3	22,7	3,3	12,3	14,3
деятельность административная и сопутствующие дополнительные услуги	15,5	15,6	12,8	5,5	11,8	10,0
государственное управление и обеспечение военной безопасности; социальное обеспечение	1,1	7,8	8,1	2,7	8,2	9,5
образование	...	36,2	36,2	...	58,8	58,8
деятельность в области здравоохранения и социальных услуг	-	11,8	12,4	-	11,6	19,0
деятельность в области культуры, спорта, организации досуга и развлечений	31,1	13,8	12,9	18,6	18,4	15,9
предоставление прочих видов услуг	-23,0	11,1	9,3	-6,5	7,1	5,1
	8,6	11,6	11,7	11,9	15,1	7,4

ПЛАТЕЖЕСПОСОБНОСТЬ И ФИНАНСОВАЯ УСТОЙЧИВОСТЬ ПО ВИДАМ ЭКОНОМИЧЕСКОЙ ДЕЯТЕЛЬНОСТИ В 2017 ГОДУ

(на конец отчетного года; в процентах)

	Коэффициент текущей ликвидности			Коэффициент автономии		
	средние пред-приятия	малые пред-приятия	в том числе микро-пред-приятия	средние пред-приятия	малые пред-приятия	в том числе микро-пред-приятия
Всего	122,3	111,5	108,3	17,9	15,4	12,6
в том числе:						
сельское, лесное хозяйство, охота, рыболовство и рыбоводство	189,3	35,1	27,5	62,9	-131,9	-171,6
добыча полезных ископаемых	71,3	26,9	17,2	-109,8	-50,3	-66,7
обрабатывающие производства	159,9	125,5	115,3	37,1	22,7	13,6
обеспечение электрической энергией, газом и паром; кондиционирование воздуха	120,1	91,6	98,4	11,3	19,2	9,9
водоснабжение; водоотведение, организация сбора и утилизации отходов, деятельность по ликвидации загрязнений	118,9	113,5	111,9	16,7	13,1	10,1
строительство	114,5	102,2	97,7	15,3	5,2	2,7
торговля оптовая и розничная; ремонт автотранспортных средств и мотоциклов	120,2	113,5	110,8	14,9	11,9	9,0
в том числе торговля: автотранспортными средствами						
и мотоциклами и их ремонт	115,0	119,1	110,4	9,8	18,6	15,7
оптовая, кроме торговли автотранспортными средствами и мотоциклами	121,1	110,8	108,9	15,6	9,6	6,9

	Коэффициент текущей ликвидности			Коэффициент автономии		
	средние предприятия	малые предприятия	в том числе микро-предприятия	средние предприятия	малые предприятия	в том числе микро-предприятия
розничная, кроме торговли автотранспортными средствами и мотоциклами	112,3	142,4	135,8	18,2	28,3	24,0
транспортировка и хранение	162,6	110,9	109,5	16,2	18,9	19,8
деятельность гостиниц и предприятий общественного питания	120,0	124,2	131,2	-1,7	19,2	20,2
деятельность в области информации и связи	162,9	133,8	127,4	49,8	29,5	25,3
деятельность финансовая и страховая	123,2	122,3	119,9	28,0	17,8	17,2
деятельность по операциям с недвижимым имуществом	104,3	102,9	105,9	4,9	21,3	22,3
деятельность профессиональная, научная и техническая	130,9	120,5	115,4	21,0	27,7	19,4
из них научные исследования и разработки	134,3	136,0	123,7	29,2	36,3	32,8
деятельность административная и сопутствующие дополнительные услуги	117,0	127,1	125,7	23,3	21,4	21,6
образование	–	130,7	147,7	–	21,5	28,8
деятельность в области здравоохранения и социальных услуг	29,2	171,1	150,8	21,8	37,6	30,9
деятельность в области культуры, спорта, организации досуга и развлечений	140,7	114,1	127,9	-13,5	11,9	9,0
предоставление прочих видов услуг	133,8	145,1	140,1	26,3	25,8	26,7

ПЛАТЕЖЕСПОСОБНОСТЬ И ФИНАНСОВАЯ УСТОЙЧИВОСТЬ ПО ВИДАМ ЭКОНОМИЧЕСКОЙ ДЕЯТЕЛЬНОСТИ В 2018 ГОДУ

(на конец отчетного года; в процентах)

	Коэффициент текущей ликвидности			Коэффициент автономии		
	средние пред-приятия	малые пред-приятия	в том числе микро-пред-приятия	средние пред-приятия	малые пред-приятия	в том числе микро-пред-приятия
Всего	127,2	114,1	111,2	20,6	16,4	14,6
в том числе:						
сельское, лесное хозяйство, охота, рыболовство и рыбоводство	205,0	32,4	25,7	73,5	-197,7	-268,9
добыча полезных ископаемых	...	35,2	24,6	...	-39,8	-58,3
обрабатывающие производства	161,2	129,8	116,2	37,1	24,5	15,5
обеспечение электрической энергией, газом и паром; кондиционирование воздуха	113,5	84,3	85,5	10,1	15,5	8,1
водоснабжение; водоотведение, организация сбора и утилизации отходов, деятельность по ликвидации загрязнений	76,6	113,9	107,1	-30,5	17,1	11,8
строительство	107,4	96,4	93,7	12,2	4,8	4,8
торговля оптовая и розничная; ремонт автотранспортных средств и мотоциклов	120,2	118,4	115,4	14,9	14,4	11,7
в том числе торговля: автотранспортными средствами						
и мотоциклами и их ремонт	96,2	124,4	121,3	-5,7	21,4	20,3
оптовая, кроме торговли автотранспортными средствами и мотоциклами	125,2	115,1	112,4	18,3	11,9	9,3

	Коэффициент текущей ликвидности			Коэффициент автономии		
	средние пред-приятия	малые пред-приятия	в том числе микро-пред-приятия	средние пред-приятия	малые пред-приятия	в том числе микро-пред-приятия
розничная, кроме торговли автотранспортными средствами и мотоциклами	104,0	152,7	144,1	11,7	31,0	25,8
транспортировка и хранение	148,2	108,4	107,2	30,6	20,3	20,4
деятельность гостиниц и предприятий общественного питания	186,9	159,7	163,1	7,2	27,1	28,1
деятельность в области информации и связи	153,9	127,9	125,5	45,5	28,2	22,5
деятельность финансовая и страховая	207,9	116,4	111,8	39,8	16,4	16,3
деятельность по операциям с недвижимым имуществом	161,8	107,2	109,9	3,7	22,1	22,1
деятельность профессиональная, научная и техническая	113,6	138,4	135,4	17,6	28,6	27,2
из них научные исследования и разработки	125,4	148,5	126,5	27,0	40,0	30,1
деятельность административная и сопутствующие дополнительные услуги	120,5	126,7	124,1	21,3	19,3	20,8
государственное управление и обеспечение военной безопасности;						
социальное обеспечение	...	157,5	157,5	...	37,9	37,9
образование	–	130,4	176,2	–	19,8	32,7
деятельность в области здравоохранения и социальных услуг	44,6	173,2	158,4	36,0	37,1	30,0
деятельность в области культуры, спорта, организации досуга и развлечений	122,1	137,9	141,4	-18,1	11,1	8,9
предоставление прочих видов услуг	116,4	137,4	124,8	11,4	23,2	23,3

ИНДИВИДУАЛЬНЫЕ ПРЕДПРИНИМАТЕЛИ
ОСНОВНЫЕ ПОКАЗАТЕЛИ ДЕЯТЕЛЬНОСТИ
ИНДИВИДУАЛЬНЫХ ПРЕДПРИНИМАТЕЛЕЙ
ПО ВИДАМ ЭКОНОМИЧЕСКОЙ ДЕЯТЕЛЬНОСТИ В 2017 ГОДУ

	Численность действующих индивидуальных предпринимателей		Численность занятых в сфере индивидуальной предпринимательской деятельности		Объем выручки от продажи товаров, продукции, работ и услуг	
	человек	в % к итогу	человек	в % к итогу	млн. рублей	в % к итогу
Всего	80041	100	149626	100	401908	100
в том числе:						
сельское, лесное хозяйство, охота, рыболовство и рыбоводство	145	0,2	175	0,1	101	0,0
добыча полезных ископаемых	2	0,0
обрабатывающие производства	3715	4,6	9254	6,2	18371	4,6
обеспечение электрической энергией, газом и паром; кондиционирование воздуха	47	0,1
водоснабжение; водоотведение, организация сбора и утилизации отходов, деятельность по ликвидации загрязнений	39	0,0
строительство	3357	4,2	6183	4,1	19455	4,8
торговля оптовая и розничная; ремонт автотранспортных средств и мотоциклов	23448	29,3	60423	40,4	145246	36,1
в том числе торговля:						
автотранспортными средствами и мотоциклами и их ремонт	1844	2,3	5063	3,4	8923	2,2

	Численность действующих индивидуальных предпринимателей		Численность занятых в сфере индивидуальной предпринимательской деятельности		Объем выручки от продажи товаров, продукции, работ и услуг	
	человек	в % к итогу	человек	в % к итогу	млн. рублей	в % к итогу
оптовая, кроме торговли автотранспортными средствами и мотоциклами	4028	5,0	7229	4,8	65276	16,2
розничная, кроме торговли автотранспортными средствами и мотоциклами	17576	22,0	48131	32,2	71047	17,7
транспортировка и хранение	8910	11,1	15278	10,2	33966	8,5
деятельность гостиниц и предприятий общественного питания	1576	2,0	4181	2,8	13658	3,4
деятельность в области информации и связи	5547	6,9	7252	4,8	18101	4,5
деятельность финансовая и страховая	1811	2,3	1908	1,3	2852	0,7
деятельность по операциям с недвижимым имуществом	9376	11,7	11803	7,9	66102	16,5
деятельность профессиональная, научная и техническая	10468	13,1	14585	9,7	44391	11,0

Окончание

	Численность действующих индивидуальных предпринимателей		Численность занятых в сфере индивидуальной предпринимательской деятельности		Объем выручки от продажи товаров, продукции, работ и услуг	
	человек	в % к итогу	человек	в % к итогу	млн. рублей	в % к итогу
из них научные исследования и разработки	321	0,4	654	0,4	4744	1,2
деятельность административная и сопутствующие дополнительные услуги	3112	3,9	4721	3,2	17706	4,4
образование	1429	1,8	2388	1,6	3253	0,8
деятельность в области здравоохранения и социальных услуг	481	0,6	553	0,4	2134	0,5
деятельность в области культуры, спорта, организации досуга и развлечений	2074	2,6	2787	1,9	6628	1,6
предоставление прочих видов услуг	4504	5,6	8019	5,4	9677	2,4

**ОСНОВНЫЕ ПОКАЗАТЕЛИ ДЕЯТЕЛЬНОСТИ
ИНДИВИДУАЛЬНЫХ ПРЕДПРИНИМАТЕЛЕЙ
ПО ВИДАМ ЭКОНОМИЧЕСКОЙ ДЕЯТЕЛЬНОСТИ В 2018 ГОДУ**

	Численность действующих индивидуальных предпринимателей		Численность занятых в сфере индивидуальной предпринимательской деятельности		Объем выручки от продажи товаров, продукции, работ и услуг	
	человек	в % к итогу	человек	в % к итогу	млн. рублей	в % к итогу
Всего	100885	100	211389	100	520636	100
в том числе:						
сельское, лесное хозяйство, охота, рыболовство и рыбоводство	91	0,1
добыча полезных ископаемых	3	0,0
обрабатывающие производства	3682	3,7	10263	4,9	27941	5,4
обеспечение электрической энергией, газом и паром; кондиционирование воздуха	42	0,0
водоснабжение; водоотведение, организация сбора и утилизации отходов, деятельность по ликвидации загрязнений	139	0,1	198	0,1	737	0,1
строительство	5898	5,9	8886	4,2	17607	3,4
торговля оптовая и розничная; ремонт автотранспортных средств и мотоциклов	27292	27,0	90537	42,8	153921	29,5
в том числе торговля:						
автотранспортными средствами и мотоциклами и их ремонт	3146	3,1	8341	3,9	18801	3,6

	Численность действующих индивидуальных предпринимателей		Численность занятых в сфере индивидуальной предпринимательской деятельности		Объем выручки от продажи товаров, работ и услуг	
	человек	в % к итогу	человек	в % к итогу	млн. рублей	в % к итогу
оптовая, кроме торговли автотранспортными средствами и мотоциклами	5274	5,2	9968	4,7	57940	11,1
розничная, кроме торговли автотранспортными средствами и мотоциклами	18872	18,7	72228	34,2	77180	14,8
транспортировка и хранение	14292	14,2	23712	11,2	61711	11,9
деятельность гостиниц и предприятий общественного питания	2314	2,3	6568	3,1	18095	3,5
деятельность в области информации и связи	6384	6,3	7276	3,4	20214	3,9
деятельность финансовая и страховая	1566	1,6	1859	0,9	2382	0,5
деятельность по операциям с недвижимым имуществом	9762	9,7	13295	6,3	102490	19,7
деятельность профессиональная, научная и техническая	12686	12,6	17992	8,5	55519	10,7

	Численность действующих индивидуальных предпринимателей		Численность занятых в сфере индивидуальной предпринимательской деятельности		Объем выручки от продажи товаров, продукции, работ и услуг	
	человек	в % к итогу	человек	в % к итогу	млн. рублей	в % к итогу
из них научные исследования и разработки	189	0,2
деятельность административная и сопутствующие дополнительные услуги	4740	4,7	9104	4,3	29303	5,6
образование	2070	2,1	3078	1,5	3357	0,6
деятельность в области здравоохранения и социальных услуг	352	0,3	435	0,2	2583	0,5
деятельность в области культуры, спорта, организации досуга и развлечений	2875	2,8	4298	2,0	6932	1,3
предоставление прочих видов услуг	6697	6,6	13707	6,5	17680	3,4

ЛЕНИНГРАДСКАЯ ОБЛАСТЬ

**ОСНОВНЫЕ ПОКАЗАТЕЛИ ДЕЯТЕЛЬНОСТИ
МАЛЫХ И СРЕДНИХ ПРЕДПРИЯТИЙ**

	Средние предприятия		Малые предприятия		в том числе микропредприятия	
	2017	2018	2017	2018	2017	2018
Число предприятий, тыс. единиц	0,2	0,2	17,2	17,7	15,2	15,8
Число предприятий на 1000 человек населения, единиц	0,1	0,1	10	10	8	9
Среднесписочная численность работников (без внешних совместителей), тыс. человек	21,2	21,9	114,5	115,5	58,1	59,8
Средняя численность внешних совместителей, тыс. человек	0,4	0,4	11,3	11,6	7,9	8,3
Средняя численность работников, выполнявших работы по договорам гражданско-правового характера, тыс. человек	0,6	0,5	6,2	4,2	2,4	2,4
Оборот предприятий, млрд. рублей	96	147	300	360	118	154
Инвестиции в основной капитал, млн. рублей	36044	11728	7551	9839	3691	5129
Удельный вес в основных экономических показателях, в процентах						
Среднесписочная численность работников (без внешних совместителей)	4,0	4,1	21,9	21,8	11,1	11,3
Оборот предприятий	4,3	5,1	13,4	12,4	5,3	5,3
Инвестиции в основной капитал	10,6	7,4	2,2	6,2	1,1	3,2

**ЧИСЛО ПРЕДПРИЯТИЙ
ПО ВИДАМ ЭКОНОМИЧЕСКОЙ ДЕЯТЕЛЬНОСТИ**
(единиц)

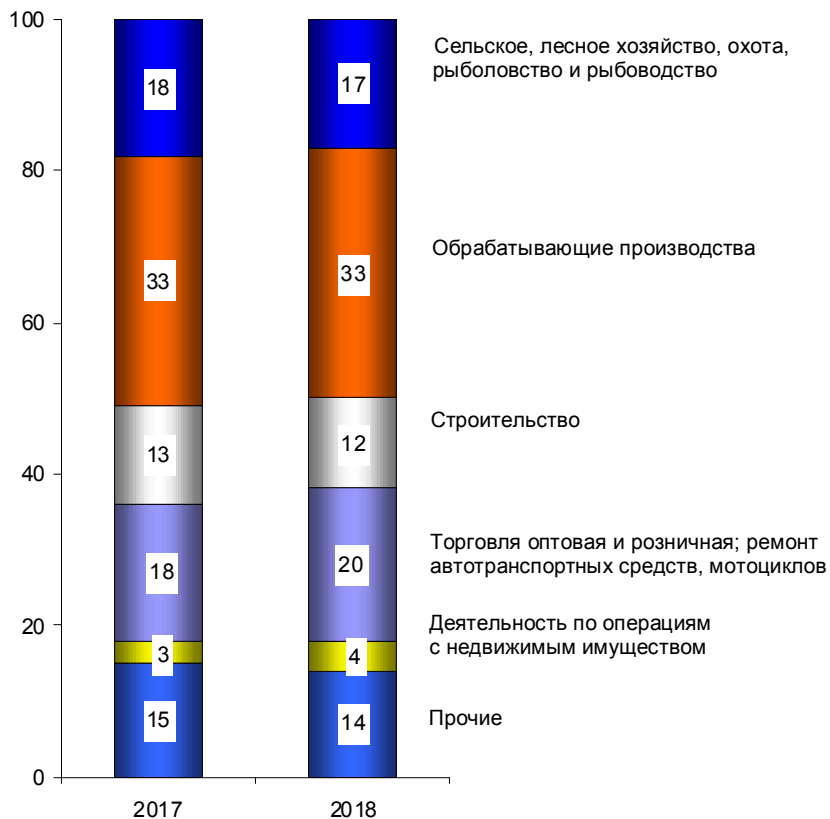
	Средние предприятия ¹⁾		Малые предприятия		в том числе микропредприятия	
	2017	2018	2017	2018	2017	2018
Всего	173	201	17217	17703	15158	15803
в том числе:						
сельское, лесное хозяйство, охота, рыболовство и рыбоводство	31	35	745	721	637	630
добыча полезных ископаемых	4	5	112	127	91	106
обрабатывающие производства	57	67	2056	2115	1643	1732
обеспечение электрической энергией, газом и паром; кондиционирование воздуха	2	2	97	94	71	72
водоснабжение; водоотведение, организация сбора и утилизации отходов, деятельность по ликвидации загрязнений	3	2	227	229	163	171
строительство	23	24	2151	2197	1881	1951
торговля оптовая и розничная; ремонт автотранспортных средств и мотоциклов	31	41	4355	4319	3922	3909
в том числе торговля:						
автотранспортными средствами и мотоциклами и их ремонт	–	2	474	475	426	435
оптовая, кроме торговли автотранспортными средствами и мотоциклами	21	29	2077	2109	1835	1880
розничная, кроме торговли автотранспортными средствами и мотоциклами	10	10	1804	1735	1661	1594

¹⁾ По данным годового обследования по форме №1-предприятие «Основные сведения о деятельности организации».

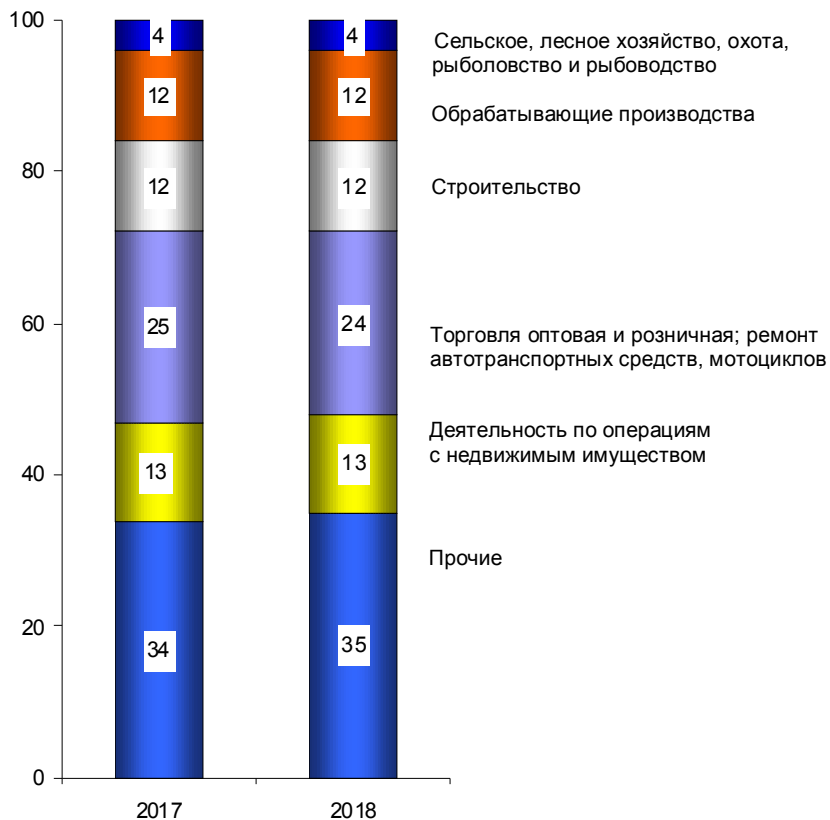
	Средние предприятия		Малые предприятия		в том числе микропредприятия	
	2017	2018	2017	2018	2017	2018
транспортировка и хранение	6	5	1370	1424	1232	1300
деятельность гостиниц и предприятий общественного питания	3	3	697	661	618	591
деятельность в области информации и связи	2	2	389	413	353	378
деятельность финансовая и страховая	1 ¹⁾	1 ¹⁾	146	139	134	129
деятельность по операциям с недвижимым имуществом	6	9	2210	2299	1997	2101
деятельность профессиональная, научная и техническая	5	4	1060	1127	1002	1077
из них научные исследования и разработки	1 ¹⁾	2 ¹⁾	96	110	86	104
деятельность административная и сопутствующие дополнительные услуги	–	1	763	807	642	689
государственное управление и обеспечение военной безопасности;	–	–	–	5	–	5
социальное обеспечение образования	–	–	68	73	65	69
деятельность в области здравоохранения и социальных услуг	–	–	370	414	330	376
деятельность в области культуры, спорта, организации досуга и развлечений	–	1	177	180	168	173
предоставление прочих видов услуг	–	–	224	359	209	344

¹⁾ По данным статистического наблюдения по форме № П-4 «Сведения о численности и заработной плате работников».

**РАСПРЕДЕЛЕНИЕ ЧИСЛА СРЕДНИХ ПРЕДПРИЯТИЙ
ПО ВИДАМ ЭКОНОМИЧЕСКОЙ ДЕЯТЕЛЬНОСТИ**
(в процентах)



**РАСПРЕДЕЛЕНИЕ ЧИСЛА МАЛЫХ ПРЕДПРИЯТИЙ
ПО ВИДАМ ЭКОНОМИЧЕСКОЙ ДЕЯТЕЛЬНОСТИ**
(в процентах)

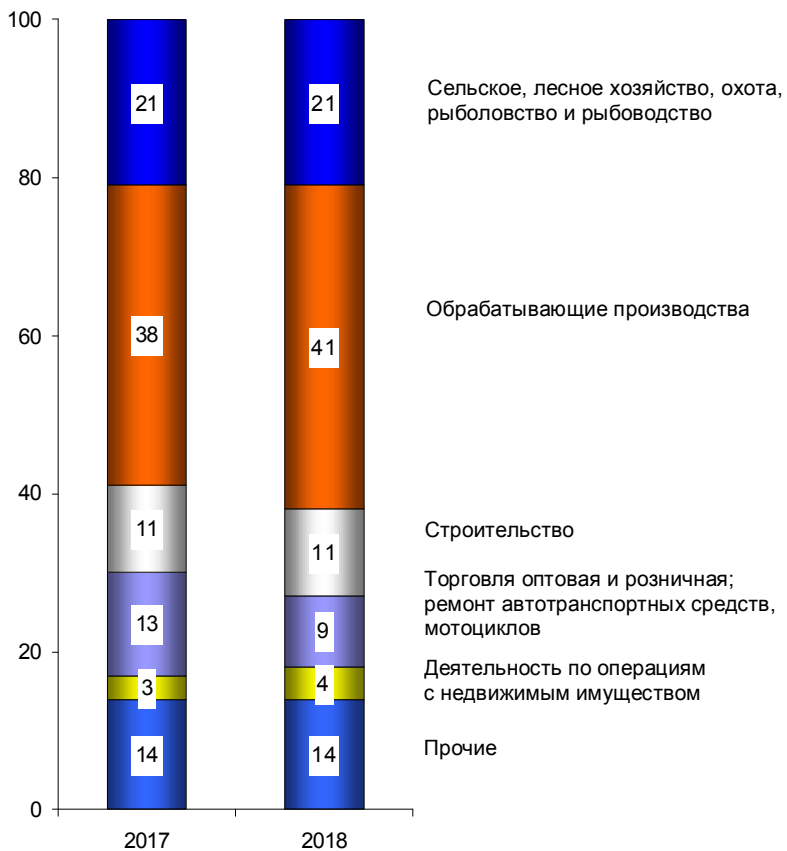


**СРЕДНЕСПISОЧНАЯ ЧИСЛЕННОСТЬ РАБОТНИКОВ
ПО ВИДАМ ЭКОНОМИЧЕСКОЙ ДЕЯТЕЛЬНОСТИ**
(человек)

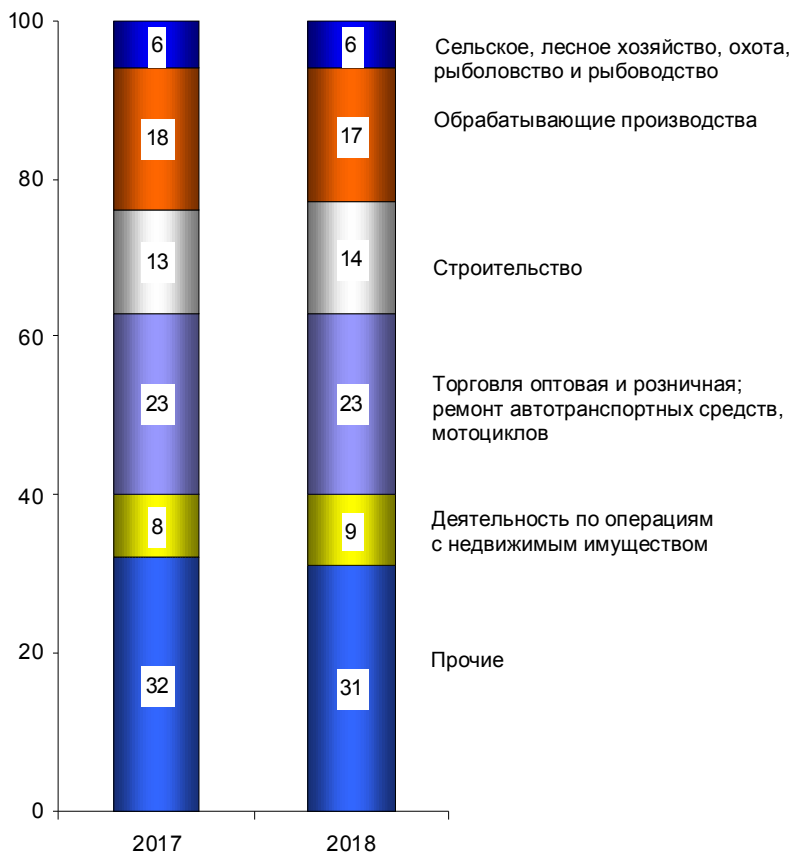
	Средние предприятия		Малые предприятия		в том числе микропредприятия	
	2017	2018	2017	2018	2017	2018
Всего	21163	21974	114456	115480	58051	59798
в том числе:						
сельское, лесное хозяйство, охота, рыболовство и рыбоводство	4433	4727	6537	6318	2609	2661
добыча полезных ископаемых	672	635	864	...	224	...
обрабатывающие производства	8045	9055	20381	19978	6473	6943
обеспечение электрической энергией, газом и паром; кондиционирование воздуха	1089	1323	147	155
водоснабжение; водоотведение, организация сбора и утилизации отходов, деятельность по ликвидации загрязнений	318	...	2436	2701	977	1044
строительство	2280	2356	15062	15657	8301	8634
торговля оптовая и розничная; ремонт автотранспортных средств и мотоциклов	2642	2016	26457	26470	15464	15881
в том числе торговля:						
автотранспортными средствами и мотоциклами и их ремонт	–	...	3238	2920	2395	2140
оптовая, кроме торговли автотранспортными средствами и мотоциклами	1621	1162	8180	9624	4550	6486
розничная, кроме торговли автотранспортными средствами и мотоциклами	1021	...	15039	13926	8519	7255
транспортировка и хранение	730	779	8534	9239	4099	4525
деятельность гостиниц и предприятий общественного питания	425	399	5685	5365	3082	3305

	Средние предприятия		Малые предприятия		в том числе микропредприятия	
	2017	2018	2017	2018	2017	2018
деятельность в области информации и связи	2679	2739	1783	1793
деятельность финансовая и страховая	565	414	484	321
деятельность по операциям с недвижимым имуществом	709	837	9234	10025	5453	5794
деятельность профессиональная, научная и техническая	184	123	3811	3410	2681	2550
из них научные исследования и разработки	223	132	29	34
деятельность административная и сопутствующие дополнительные услуги	–	...	6100	5970	2981	2795
государственное управление и обеспечение военной безопасности;						
социальное обеспечение	–	–	–	...	–	...
образование	–	–	270	175	228	106
деятельность в области здравоохранения и социальных услуг	–	–	2440	2339	1327	1344
деятельность в области культуры, спорта, организации досуга и развлечений	–	...	548	527	303	323
предоставление прочих видов услуг	–	–	1764	1730	1435	1420

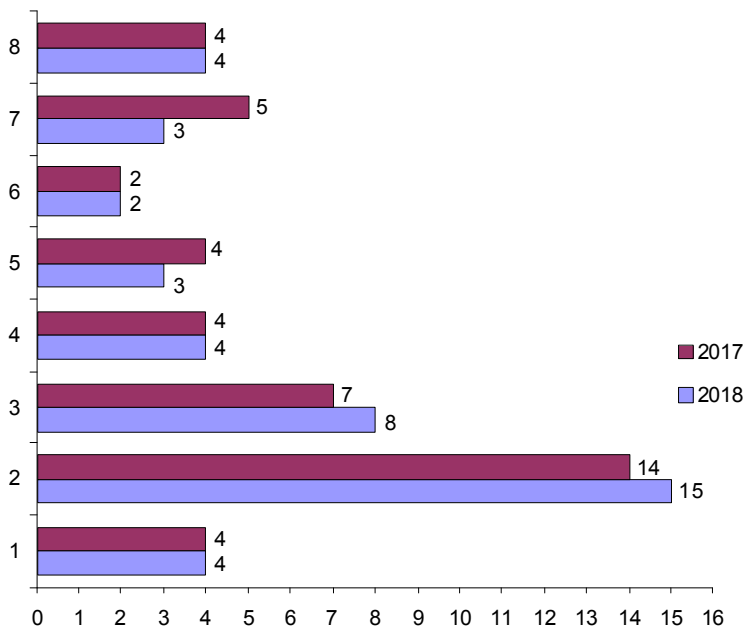
**РАСПРЕДЕЛЕНИЕ СРЕДНЕСПISОЧНОЙ ЧИСЛЕННОСТИ
РАБОТНИКОВ СРЕДНИХ ПРЕДПИСИЯТИЙ
ПО ВИДАМ ЭКОНОМИЧЕСКОЙ ДЕЯТЕЛЬНОСТИ**
(в процентах)



**РАСПРЕДЕЛЕНИЕ СРЕДНЕСПISОЧНОЙ ЧИСЛЕННОСТИ
РАБОТНИКОВ МАЛЫХ ПРЕДПРИЯТИЙ
ПО ВИДАМ ЭКОНОМИЧЕСКОЙ ДЕЯТЕЛЬНОСТИ**
(в процентах)



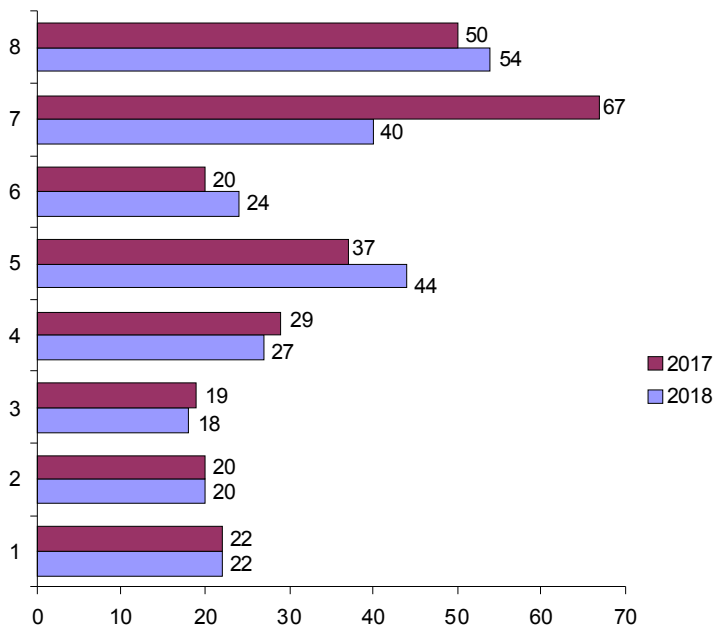
**УДЕЛЬНЫЙ ВЕС СРЕДНИХ ПРЕДПРИЯТИЙ
В СРЕДНЕСПИСОЧНОЙ ЧИСЛЕННОСТИ РАБОТНИКОВ
ВСЕХ ПРЕДПРИЯТИЙ И ОРГАНИЗАЦИЙ
ПО ВИДАМ ЭКОНОМИЧЕСКОЙ ДЕЯТЕЛЬНОСТИ**
(в процентах)



- 1 – Все виды деятельности
- 2 – Сельское, лесное хозяйство, охота, рыболовство и рыбоводство
- 3 – Обрабатывающие производства
- 4 – Строительство
- 5 – Торговля оптовая и розничная; ремонт автотранспортных средств, мотоциклов

- 6 – Транспортировка и хранение
- 7 – Деятельность гостиниц и предприятий общественного питания
- 8 – Деятельность по операциям с недвижимым имуществом

**УДЕЛЬНЫЙ ВЕС МАЛЫХ ПРЕДПРИЯТИЙ
В СРЕДНЕСПСОЧНОЙ ЧИСЛЕННОСТИ РАБОТНИКОВ
ВСЕХ ПРЕДПРИЯТИЙ И ОРГАНИЗАЦИЙ
ПО ВИДАМ ЭКОНОМИЧЕСКОЙ ДЕЯТЕЛЬНОСТИ**
(в процентах)



- | | |
|---|---|
| 1 – Все виды деятельности | 6 – Транспортировка и хранение |
| 2 – Сельское, лесное хозяйство, охота, рыболовство и рыбоводство | 7 – Деятельность гостиниц и предприятий общественного питания |
| 3 – Обрабатывающие производства | 8 – Деятельность по операциям с недвижимым имуществом |
| 4 – Строительство | |
| 5 – Торговля оптовая и розничная; ремонт автотранспортных средств, мотоциклов | |

**СРЕДНЕМЕСЯЧНАЯ НАЧИСЛЕННАЯ ЗАРАБОТНАЯ ПЛАТА
РАБОТНИКОВ ПРЕДПРИЯТИЙ
ПО ВИДАМ ЭКОНОМИЧЕСКОЙ ДЕЯТЕЛЬНОСТИ**

	2017		2018	
	рублей	в % к среднему уровню	рублей	в % к среднему уровню
Средние предприятия				
Всего	35114	100	39288	100
в том числе:				
сельское, лесное хозяйство, охота, рыболовство и рыбоводство	31701	90,3	34402	87,6
добыча полезных ископаемых	35024	99,7	36265	92,3
обрабатывающие производства	32148	91,6	37977	96,7
обеспечение электрической энергией, газом и паром; кондиционирование воздуха
водоснабжение; водоотведение, организация сбора и утилизации отходов, деятельность по ликвидации загрязнений	32284	91,9
строительство	38145	108,6	41735	106,2
торговля оптовая и розничная; ремонт автотранспортных средств и мотоциклов	37875	107,9	42122	107,2
в том числе торговля:				
автотранспортными средствами и мотоциклами и их ремонт	—	—
оптовая, кроме торговли автотранспортными средствами и мотоциклами	43491	123,9	50778	129,2
розничная, кроме торговли автотранспортными средствами и мотоциклами	28958	82,5
транспортировка и хранение	36255	103,3	43578	110,9
деятельность гостиниц и предприятий общественного питания	27725	79,0	29248	74,4
деятельность в области информации и связи
деятельность финансовая и страховая

	2017		2018	
	рублей	в % к среднему уровню	рублей	в % к среднему уровню
деятельность по операциям с недвижимым имуществом	30857	87,9	32201	82,0
деятельность профессиональная, научная и техническая	49905	142,1	49787	126,7
из них научные исследования и разработки
деятельность административная и сопутствующие дополнительные услуги	–	–
государственное управление и обеспечение военной безопасности; социальное обеспечение	–	–	–	–
образование	–	–	–	–
деятельность в области здравоохранения и социальных услуг	–	–	–	–
деятельность в области культуры, спорта, организации досуга и развлечений	–	–
предоставление прочих видов услуг	–	–	–	–
Малые предприятия (включая микропредприятия)				
Всего	25133	100	29184	100
в том числе:				
сельское, лесное хозяйство, охота, рыболовство и рыбоводство	28493	113,4	28292	96,9
добыча полезных ископаемых	43234	1,7 р.
обрабатывающие производства	25051	99,7	27343	93,7
обеспечение электрической энергией, газом и паром; кондиционирование воздуха	28751	114,4	31098	106,6
водоснабжение; водоотведение, организация сбора и утилизации отходов, деятельность по ликвидации загрязнений	25178	100,2	29928	102,6
строительство	26398	105,0	34542	118,4

Продолжение

	2017		2018	
	рублей	в % к среднему уровню	рублей	в % к среднему уровню
торговля оптовая и розничная; ремонт автотранспортных средств и мотоциклов	22089	87,9	24817	85,0
в том числе торговля:				
автотранспортными средствами и мотоциклами и их ремонт	29286	116,5	21616	74,1
оптовая, кроме торговли автотранспортными средствами и мотоциклами	25499	101,5	28043	96,1
розничная, кроме торговли автотранспортными средствами и мотоциклами	18685	74,3	23259	79,7
транспортировка и хранение	24513	97,5	28944	99,2
деятельность гостиниц и предприятий общественного питания	17744	70,6	22229	76,2
деятельность в области информации и связи	28220	112,3	32855	112,6
деятельность финансовая и страховая	43036	1,7 р.	72847	2,5 р.
деятельность по операциям с недвижимым имуществом	27225	108,3	30864	105,8
деятельность профессиональная, научная и техническая	25965	103,3	36300	124,4
из них научные исследования и разработки	51739	2,1 р.	78624	2,7 р.
деятельность административная и сопутствующие дополнительные услуги	18998	75,6	23326	79,9
государственное управление и обеспечение военной безопасности; социальное обеспечение	—	—
образование	24906	99,1	26498	90,8
деятельность в области здравоохранения и социальных услуг	24287	96,6	27035	92,6

	2017		2018	
	рублей	в % к среднему уровню	рублей	в % к среднему уровню
деятельность в области культуры, спорта, организации досуга и развлечений	26160	104,1	22638	77,6
предоставление прочих видов услуг	13645	54,3	20079	68,8
Микропредприятия				
Всего	20363	100	26825	100
в том числе:				
сельское, лесное хозяйство, охота, рыболовство и рыбоводство	23995	117,8	25116	93,6
добыча полезных ископаемых	21581	106,0
обрабатывающие производства	19226	94,4	24299	90,6
обеспечение электрической энергией, газом и паром; кондиционирование воздуха	41648	2,0 р.	43982	1,6 р.
водоснабжение; водоотведение, организация сбора и утилизации отходов, деятельность по ликвидации загрязнений	21228	104,3	27093	101,0
строительство	21894	107,5	30817	114,9
торговля оптовая и розничная; ремонт автотранспортных средств и мотоциклов	17170	84,3	22288	83,1
в том числе торговля:				
автотранспортными средствами и мотоциклами и их ремонт	20205	99,2	20410	76,1
оптовая, кроме торговли автотранспортными средствами и мотоциклами	20932	102,8	26357	98,3
розничная, кроме торговли автотранспортными средствами и мотоциклами	14308	70,3	19203	71,6

Окончание

	2017		2018	
	рублей	в % к среднему уровню	рублей	в % к среднему уровню
транспортировка и хранение деятельность гостиниц и предприятий общественного питания	20930	102,8	25402	94,7
деятельность в области информации и связи	16339	80,2	19072	71,1
деятельность финансовая и страховая	25955	127,5	34156	127,3
деятельность по операциям с недвижимым имуществом	39066	1,9 р.	71854	2,7 р.
деятельность профессиональная, научная и техническая	25470	125,1	29617	110,4
из них научные исследования и разработки	22659	111,3	33203	123,8
деятельность административная и сопутствующие дополнительные услуги	54360	2,7 р.	24293	90,6
государственное управление и обеспечение военной безопасности; социальное обеспечение	19061	93,6	26042	97,1
образование	—	—
деятельность в области здравоохранения и социальных услуг	24013	117,9	24924	92,9
деятельность в области культуры, спорта, организации досуга и развлечений	21894	107,5	26407	98,4
предоставление прочих видов услуг	16359	80,3	23228	86,6
	13090	64,3	19512	72,7

**ОБОРОТ ПРЕДПРИЯТИЙ
ПО ВИДАМ ЭКОНОМИЧЕСКОЙ ДЕЯТЕЛЬНОСТИ**

	2017		2018	
	млн. рублей	в % к итогу	млн. рублей	в % к итогу
Средние предприятия				
Всего	96337	100	146764	100
в том числе:				
сельское, лесное хозяйство, охота, рыболовство и рыбоводство	10229	10,6	10535	7,2
добыча полезных ископаемых	1867	1,9	2602	1,8
обрабатывающие производства	36051	37,4	45254	30,8
обеспечение электрической энергией, газом и паром; кондиционирование воздуха
водоснабжение; водоотведение, организация сбора и утилизации отходов, деятельность по ликвидации загрязнений	596	0,6
строительство	10505	10,9	12832	8,7
торговля оптовая и розничная; ремонт автотранспортных средств и мотоциклов	27862	28,9	65229	44,4
в том числе торговля:				
автотранспортными средствами и мотоциклами и их ремонт	–	–
оптовая, кроме торговли автотранспортными средствами и мотоциклами	23095	24,0	58564	39,9
розничная, кроме торговли автотранспортными средствами и мотоциклами	4767	4,9
транспортировка и хранение	2666	2,8	2780	1,9
деятельность гостиниц и предприятий общественного питания	353	0,4	359	0,2
деятельность в области информации и связи
деятельность финансовая и страховая	–	–	–	–

	2017		2018	
	млн. рублей	в % к итогу	млн. рублей	в % к итогу
деятельность по операциям с недвижимым имуществом	2294	2,4	2840	1,9
деятельность профессиональная, научная и техническая	3004	3,1	2537	1,7
из них научные исследования и разработки	—	—	—	—
деятельность административная и сопутствующие дополнительные услуги	—	—
государственное управление и обеспечение военной безопасности; социальное обеспечение	—	—	—	—
образование	—	—	—	—
деятельность в области здравоохранения и социальных услуг	—	—	—	—
деятельность в области культуры, спорта, организации досуга и развлечений	—	—
предоставление прочих видов услуг	—	—	—	—
Малые предприятия (включая микропредприятия)				
Всего	299791	100	360019	100
в том числе:				
сельское, лесное хозяйство, охота, рыболовство и рыбоводство	13866	4,6	17200	4,8
добыча полезных ископаемых	2591	0,9
обрабатывающие производства	56790	18,9	58848	16,4
обеспечение электрической энергией, газом и паром; кондиционирование воздуха	1791	0,6	3503	1,0
водоснабжение; водоотведение, организация сбора и утилизации отходов, деятельность по ликвидации загрязнений	4797	1,6	5455	1,5
строительство	49796	16,6	71684	19,9

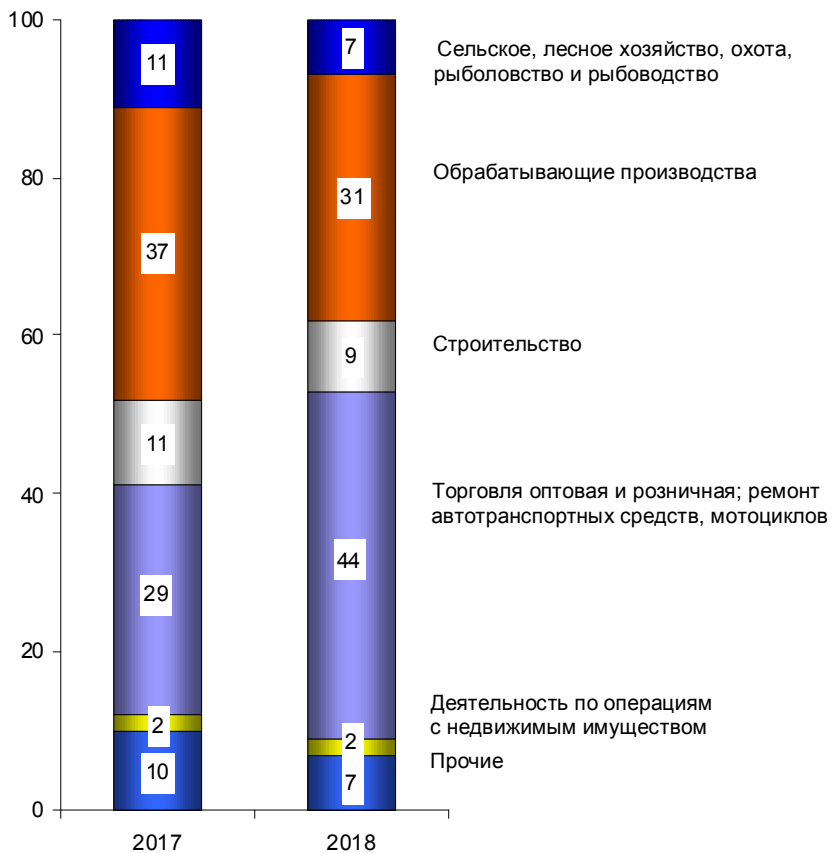
	2017		2018	
	млн. рублей	в % к итогу	млн. рублей	в % к итогу
торговля оптовая и розничная; ремонт автотранспортных средств и мотоциклов	101043	33,7	127089	35,3
в том числе торговля:				
автотранспортными средствами и мотоциклами и их ремонт	9751	3,3	9720	2,7
оптовая, кроме торговли автотранспортными средствами и мотоциклами	62818	20,9	87226	24,2
розничная, кроме торговли автотранспортными средствами и мотоциклами	28474	9,5	30143	8,4
транспортировка и хранение	24174	8,1	22829	6,3
деятельность гостиниц и предприятий общественного питания	4349	1,5	5348	1,5
деятельность в области информации и связи	2751	0,9	3646	1,0
деятельность финансовая и страховая	–	–	–	–
деятельность по операциям с недвижимым имуществом	20135	6,7	21868	6,1
деятельность профессиональная, научная и техническая	4528	1,5	6408	1,8
из них научные исследования и разработки	614	0,2	914	0,2
деятельность административная и сопутствующие дополнительные услуги	8924	3,0	7466	2,1
государственное управление и обеспечение военной безопасности; социальное обеспечение	–	–
образование	140	0,0	200	0,1
деятельность в области здравоохранения и социальных услуг	2577	0,9	3032	0,8
деятельность в области культуры, спорта, организации досуга и развлечений	639	0,2	774	0,2

Продолжение

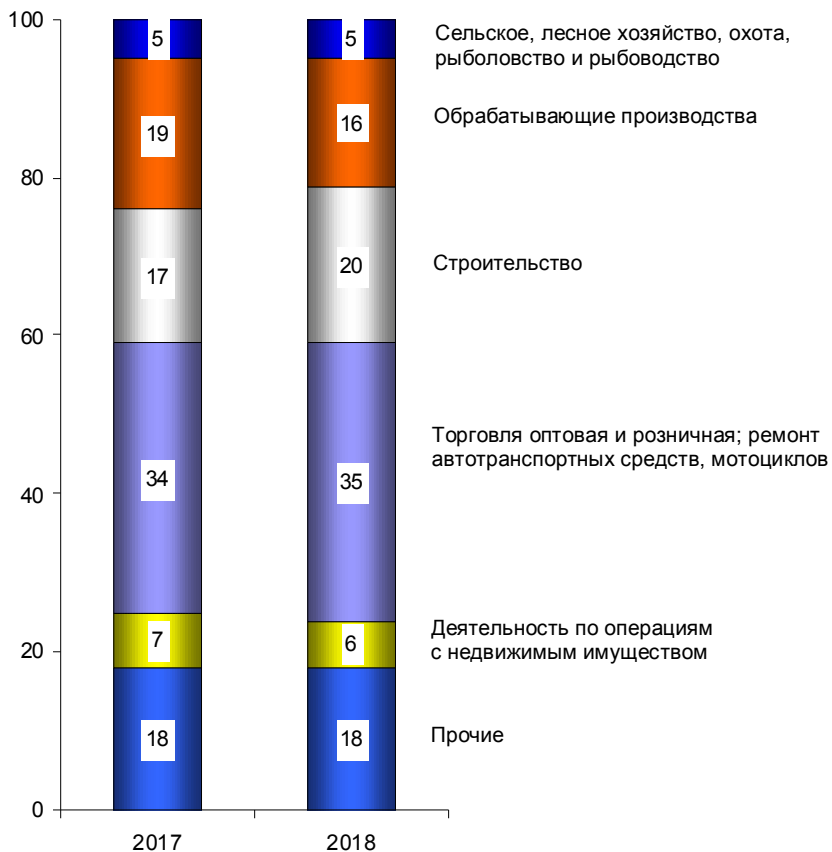
	2017		2018	
	млн. рублей	в % к итогу	млн. рублей	в % к итогу
предоставление прочих видов услуг	900	0,3	1054	0,3
Микропредприятия				
Всего	117513	100	154485	100
в том числе:				
сельское, лесное хозяйство, охота, рыболовство и рыбоводство	5184	4,4	6797	4,4
добыча полезных ископаемых	214	0,2
обрабатывающие производства	9578	8,2	14399	9,3
обеспечение электрической энергией, газом и паром; кондиционирование воздуха	155	0,1	409	0,3
водоснабжение; водоотведение, организация сбора и утилизации отходов, деятельность по ликвидации загрязнений	815	0,7	1138	0,7
строительство	20356	17,3	29633	19,2
торговля оптовая и розничная; ремонт автотранспортных средств и мотоциклов	45615	38,8	64557	41,8
в том числе торговля:				
автотранспортными средствами и мотоциклами и их ремонт	3564	3,0	3321	2,2
оптовая, кроме торговли автотранспортными средствами и мотоциклами	26204	22,3	46484	30,1
розничная, кроме торговли автотранспортными средствами и мотоциклами	15847	13,5	14752	9,5
транспортировка и хранение	13881	11,8	10786	7,0
деятельность гостиниц и предприятий общественного питания	1884	1,6	2681	1,7
деятельность в области информации и связи	1278	1,1	2131	1,4

	2017		2018	
	млн. рублей	в % к итогу	млн. рублей	в % к итогу
деятельность финансовая и страховая	–	–	–	–
деятельность по операциям с недвижимым имуществом	9723	8,3	12423	8,0
деятельность профессиональная, научная и техническая	2709	2,3	3801	2,5
из них научные исследования и разработки	14	0,0	107	0,1
деятельность административная и сопутствующие дополнительные услуги	4199	3,6	2659	1,7
государственное управление и обеспечение военной безопасности; социальное обеспечение	–	–
образование	108	0,1	148	0,1
деятельность в области здравоохранения и социальных услуг	1084	0,9	1531	1,0
деятельность в области культуры, спорта, организации досуга и развлечений	204	0,2	336	0,2
предоставление прочих видов услуг	526	0,4	679	0,4

**РАСПРЕДЕЛЕНИЕ ОБОРОТА СРЕДНИХ ПРЕДПРИЯТИЙ
ПО ВИДАМ ЭКОНОМИЧЕСКОЙ ДЕЯТЕЛЬНОСТИ**
(в процентах)



**РАСПРЕДЕЛЕНИЕ ОБОРОТА МАЛЫХ ПРЕДПРИЯТИЙ
ПО ВИДАМ ЭКОНОМИЧЕСКОЙ ДЕЯТЕЛЬНОСТИ**
(в процентах)



**ИНВЕСТИЦИИ В ОСНОВНОЙ КАПИТАЛ
ПО ВИДАМ ЭКОНОМИЧЕСКОЙ ДЕЯТЕЛЬНОСТИ**

	2017		2018	
	млн. рублей	в % к итогу	млн. рублей	в % к итогу
Средние предприятия				
Всего	36044	100	11728	100
в том числе:				
сельское, лесное хозяйство, охота, рыболовство и рыбоводство	1743	4,8	2134	18,2
добыча полезных ископаемых	121	0,3	61	0,5
обрабатывающие производства	785	2,2	1360	11,6
обеспечение электрической энергией, газом и паром; кондиционирование воздуха
водоснабжение; водоотведение, организация сбора и утилизации отходов, деятельность по ликвидации загрязнений	18	0,1
строительство	2742	7,6	1455	12,4
торговля оптовая и розничная; ремонт автотранспортных средств и мотоциклов	260	0,7	110	0,9
в том числе торговля:				
автотранспортными средствами и мотоциклами и их ремонт	–	–
оптовая, кроме торговли автотранспортными средствами и мотоциклами	170	0,5	72	0,6
розничная, кроме торговли автотранспортными средствами и мотоциклами	90	0,2
транспортировка и хранение	120	0,3	192	1,6
деятельность гостиниц и предприятий общественного питания
деятельность в области информации и связи	–	–
деятельность финансовая и страховая	–	–

	2017		2018	
	млн. рублей	в % к итогу	млн. рублей	в % к итогу
деятельность по операциям с недвижимым имуществом	3758	10,4	654	5,6
деятельность профессиональная, научная и техническая	12225	33,9	4607	39,3
из них научные исследования и разработки	—	—
деятельность административная и сопутствующие дополнительные услуги	—	—
государственное управление и обеспечение военной безопасности; социальное обеспечение	—	—	—	—
образование	—	—	—	—
деятельность в области здравоохранения и социальных услуг	—	—	—	—
деятельность в области культуры, спорта, организации досуга и развлечений	—	—
предоставление прочих видов услуг	—	—	—	—
Малые предприятия (включая микропредприятия)				
Всего	7551	100	9839	100
в том числе:				
сельское, лесное хозяйство, охота, рыболовство и рыбоводство	1184	15,7	1974	20,1
добыча полезных ископаемых	196	2,6
обрабатывающие производства	971	12,9	707	7,2
обеспечение электрической энергией, газом и паром; кондиционирование воздуха	99	1,3	6	0,1
водоснабжение; водоотведение, организация сбора и утилизации отходов, деятельность по ликвидации загрязнений	199	2,6	669	6,8
строительство	335	4,4	565	5,7

Продолжение

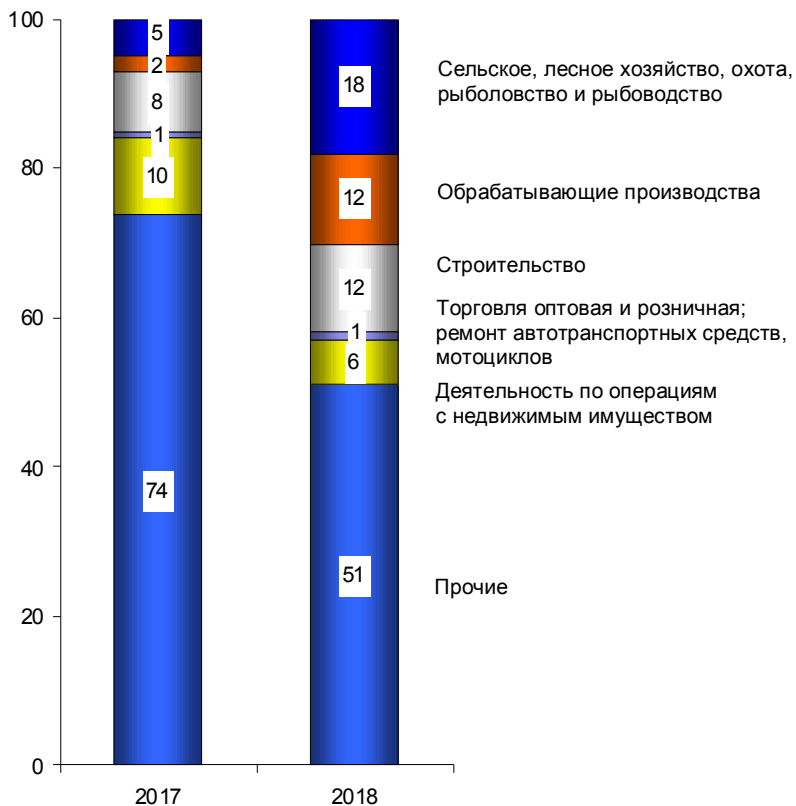
	2017		2018	
	млн. рублей	в % к итогу	млн. рублей	в % к итогу
торговля оптовая и розничная; ремонт автотранспортных средств и мотоциклов	326	4,3	1306	13,3
в том числе торговля:				
автотранспортными средствами и мотоциклами и их ремонт	58	0,8	151	1,5
оптовая, кроме торговли автотранспортными средствами и мотоциклами	147	1,9	1079	11,0
розничная, кроме торговли автотранспортными средствами и мотоциклами	121	1,6	76	0,8
транспортировка и хранение	1509	20,0	630	6,4
деятельность гостиниц и предприятий общественного питания	7	0,1	22	0,2
деятельность в области информации и связи	82	1,1	75	0,8
деятельность финансовая и страховая	0,0	0,0	–	–
деятельность по операциям с недвижимым имуществом	2441	32,3	3358	34,1
деятельность профессиональная, научная и техническая	17	0,2	29	0,3
из них научные исследования и разработки	4	0,1	–	–
деятельность административная и сопутствующие дополнительные услуги	175	2,3	229	2,3
государственное управление и обеспечение военной безопасности;	–	–
социальное обеспечение	–	–	–	–
образование	–	–	–	–
деятельность в области здравоохранения и социальных услуг	2	0,0	164	1,7
деятельность в области культуры, спорта, организации досуга и развлечений	6	0,1	20	0,2

	2017		2018	
	млн. рублей	в % к итогу	млн. рублей	в % к итогу
предоставление прочих видов услуг	2	0,0	4	0,0
Микропредприятия				
Всего	3691	100	5129	100
в том числе:				
сельское, лесное хозяйство, охота, рыболовство и рыбоводство	250	6,8	274	5,3
добыча полезных ископаемых	13	0,4
обрабатывающие производства	200	5,4	345	6,7
обеспечение электрической энергией, газом и паром; кондиционирование воздуха	–	–	3	0,1
водоснабжение; водоотведение, организация сбора и утилизации отходов, деятельность по ликвидации загрязнений	5	0,1	14	0,3
строительство	185	5,0	197	3,8
торговля оптовая и розничная; ремонт автотранспортных средств и мотоциклов	188	5,1	787	15,3
в том числе торговля:				
автотранспортными средствами и мотоциклами и их ремонт	29	0,8	3	0,1
оптовая, кроме торговли автотранспортными средствами и мотоциклами	86	2,3	777	15,1
розничная, кроме торговли автотранспортными средствами и мотоциклами	73	2,0	6	0,1
транспортировка и хранение	1219	33,0	223	4,3
деятельность гостиниц и предприятий общественного питания	7	0,2	9	0,2
деятельность в области информации и связи	18	0,5	48	0,9

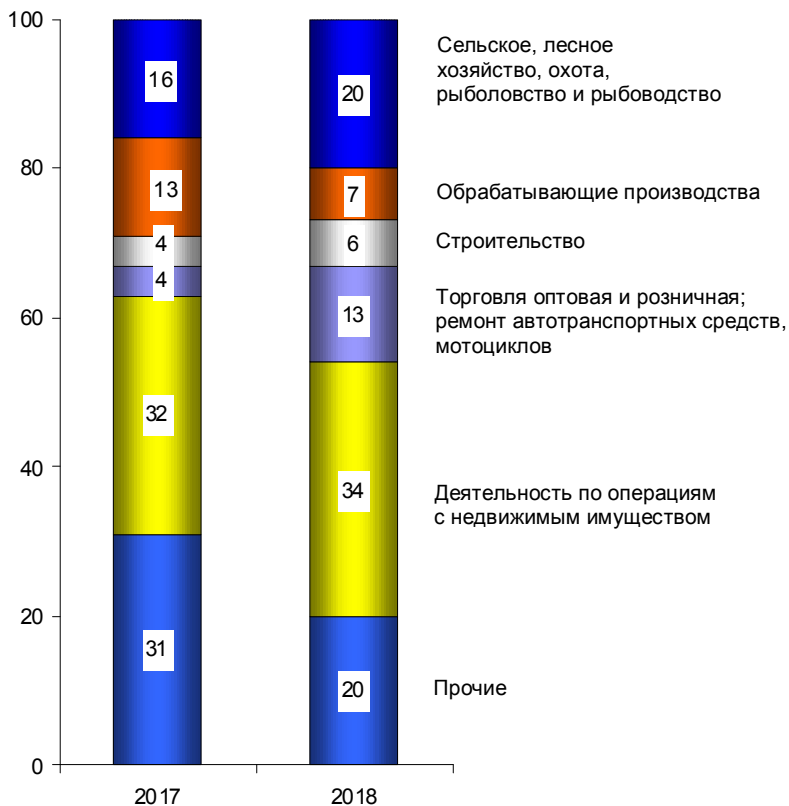
Окончание

	2017		2018	
	млн. рублей	в % к итогу	млн. рублей	в % к итогу
деятельность финансовая и страховая	0,0	0,0	–	–
деятельность по операциям с недвижимым имуществом	1568	42,5	3049	59,5
деятельность профессиональная, научная и техническая	6	0,2	27	0,5
из них научные исследования и разработки	–	–	–	–
деятельность административная и сопутствующие дополнительные услуги	30	0,8	60	1,2
государственное управление и обеспечение военной безопасности;				
социальное обеспечение	–	–
образование	–	–	–	–
деятельность в области здравоохранения и социальных услуг	0,0	0,0	76	1,5
деятельность в области культуры, спорта, организации досуга и развлечений	–	–	0,0	0,0
предоставление прочих видов услуг	2	0,0	4	0,1

**РАСПРЕДЕЛЕНИЕ ИНВЕСТИЦИЙ В ОСНОВНОЙ КАПИТАЛ
СРЕДНИХ ПРЕДПРИЯТИЙ
ПО ВИДАМ ЭКОНОМИЧЕСКОЙ ДЕЯТЕЛЬНОСТИ**
(в процентах)



**РАСПРЕДЕЛЕНИЕ ИНВЕСТИЦИЙ В ОСНОВНОЙ КАПИТАЛ
МАЛЫХ ПРЕДПРИЯТИЙ
ПО ВИДАМ ЭКОНОМИЧЕСКОЙ ДЕЯТЕЛЬНОСТИ**
(в процентах)



**ОСНОВНЫЕ ПОКАЗАТЕЛИ В РАСЧЕТЕ НА ОДНО СРЕДНЕЕ
ПРЕДПРИЯТИЕ ПО ВИДАМ ЭКОНОМИЧЕСКОЙ ДЕЯТЕЛЬНОСТИ**

	2017		2018	
	Средняя численность работников – всего, человек	Оборот предприятий, млн. рублей	Средняя численность работников – всего, человек	Оборот предприятий, млн. рублей
Всего	128	557	114	730
в том числе:				
сельское, лесное хозяйство, охота, рыболовство и рыбоводство	150	330	141	301
добыча полезных ископаемых	175	467	132	520
обрабатывающие производства	146	632	140	675
обеспечение электрической энергией, газом и паром; кондиционирование воздуха
водоснабжение; водоотведение, организация сбора и утилизации отходов, деятельность по ликвидации загрязнений	110	199
строительство	110	457	108	535
торговля оптовая и розничная; ремонт автотранспортных средств и мотоциклов	89	899	51	1591
в том числе торговля:				
автотранспортными средствами и мотоциклами и их ремонт	–	–
оптовая, кроме торговли автотранспортными средствами и мотоциклами	81	1100	42	2019
розничная, кроме торговли автотранспортными средствами и мотоциклами	107	477
транспортировка и хранение	127	444	161	556
деятельность гостиниц и предприятий общественного питания	144	118	135	120
деятельность в области информации и связи
деятельность финансовая и страховая

	2017		2018	
	Средняя численность работников – всего, человек	Оборот пред-приятий, млн. рублей	Средняя численность работников – всего, человек	Оборот пред-приятий, млн. рублей
деятельность по операциям с недвижимым имуществом	130	382	102	316
деятельность профессиональная, научная и техническая	44	601	34	634
из них научные исследования и разработки
деятельность административная и сопутствующие дополнительные услуги	–	–
государственное управление и обеспечение военной безопасности; социальное обеспечение	–	–	–	–
образование	–	–	–	–
деятельность в области здравоохранения и социальных услуг	–	–	–	–
деятельность в области культуры, спорта, организации досуга и развлечений	–	–
предоставление прочих видов услуг	–	–	–	–

**ОСНОВНЫЕ ПОКАЗАТЕЛИ В РАСЧЕТЕ НА ОДНО МАЛОЕ
ПРЕДПРИЯТИЕ ПО ВИДАМ ЭКОНОМИЧЕСКОЙ ДЕЯТЕЛЬНОСТИ**

	2017		2018	
	Средняя численность работников – всего, человек	Оборот предприятий, млн. рублей	Средняя численность работников – всего, человек	Оборот предприятий, млн. рублей
Всего	8	17	7	20
в том числе:				
сельское, лесное хозяйство, охота, рыболовство и рыбоводство	10	19	10	24
добыча полезных ископаемых	9	23
обрабатывающие производства	11	28	10	28
обеспечение электрической энергией, газом и паром; кондиционирование воздуха	14	18	16	37
водоснабжение; водоотведение, организация сбора и утилизации отходов, деятельность по ликвидации загрязнений	12	21	14	24
строительство	8	23	8	33
торговля оптовая и розничная; ремонт автотранспортных средств и мотоциклов	7	23	7	29
в том числе торговля:				
автотранспортными средствами и мотоциклами и их ремонт	7	21	6	20
оптовая, кроме торговли автотранспортными средствами и мотоциклами	4	30	5	41
розничная, кроме торговли автотранспортными средствами и мотоциклами	9	16	9	17
транспортировка и хранение	7	18	7	16
деятельность гостиниц и предприятий общественного питания	9	6	9	8
деятельность в области информации и связи	8	7	8	9
деятельность финансовая и страховая	5	–	–	–

	2017		2018	
	Средняя численность работников – всего, человек	Оборот пред-приятий, млн. рублей	Средняя численность работников – всего, человек	Оборот пред-приятий, млн. рублей
деятельность по операциям с недвижимым имуществом	6	9	6	10
деятельность профессиональная, научная и техническая	4	4	4	6
из них научные исследования и разработки	3	6	1	8
деятельность административная и сопутствующие дополнительные услуги	9	12	8	9
государственное управление и обеспечение военной безопасности; социальное обеспечение	–	–
образование	5	2	4	3
деятельность в области здравоохранения и социальных услуг	9	7	8	7
деятельность в области культуры, спорта, организации досуга и развлечений	4	4	3	4
предоставление прочих видов услуг	8	4	5	3

**ОСНОВНЫЕ ПОКАЗАТЕЛИ ФИНАНСОВОГО СОСТОЯНИЯ
МАЛЫХ И СРЕДНИХ ПРЕДПРИЯТИЙ¹⁾**

**САЛДИРОВАННЫЙ ФИНАНСОВЫЙ РЕЗУЛЬТАТ
(ПРИБЫЛЬ МИНУС УБЫТОК) ОРГАНИЗАЦИЙ
ПО ВИДАМ ЭКОНОМИЧЕСКОЙ ДЕЯТЕЛЬНОСТИ В 2017 ГОДУ²⁾**

	Средние предприятия		Малые предприятия		в том числе микропредприятия	
	млн руб.	в % к 2016	млн руб.	в % к 2016	млн руб.	в % к 2016
Всего	6758	100,2	13920	82,2	8115	98,9
в том числе:						
сельское, лесное хозяйство, охота, рыболовство и рыбоводство	910	107,6	-686	х	-751	х
добыча полезных ископаемых	278	91,3	241	2,1 р.	-24	х
обрабатывающие производства	1978	111,4	2364	1,8 р.	806	1,9 р.
обеспечение электрической энергией, газом и паром; кондиционирование воздуха	10	55,5	148	87,4	27	29,8
водоснабжение; водоотведение, организация сбора и утилизации отходов, деятельность по ликвидации загрязнений	-17	х	208	119,6	66	1,6 р.
строительство	1050	1,9 р.	530	38,0	657	68,8
торговля оптовая и розничная; ремонт автотранспортных средств и мотоциклов	981	105,5	3311	87,2	1783	100,5
в том числе торговля: автотранспортными средствами и мотоциклами и их ремонт	—	—	415	90,1	245	147,5

¹⁾ По данным годовой бухгалтерской отчетности. Без банков, страховых и бюджетных организаций.

²⁾ Знак (-) означает убыток.

	Средние предприятия		Малые предприятия		в том числе микропредприятия	
	млн. руб.	в % к 2016	млн. руб.	в % к 2016	млн. руб.	в % к 2016
оптовая, кроме торговли автотранспортными средствами и мотоциклами	904	114,5	2110	91,6	948	110,3
розничная, кроме торговли автотранспортными средствами и мотоциклами	77	54,8	786	76,0	590	78,8
транспортировка и хранение	63	121,2	1344	86,2	769	2,3 р.
деятельность гостиниц и предприятий общественного питания	13	96,6	375	68,4	254	65,2
деятельность в области информации и связи	49	4,2 р.	559	111,1	281	107,8
деятельность финансовая и страховая	2542	1,9 р.	444	64,5	449	112,2
деятельность по операциям с недвижимым имуществом	-1179	х	3185	81,7	2570	91,7
деятельность профессиональная, научная и техническая	1031	79,3	712	70,8	882	144,0
из них научные исследования и разработки	–	–	14	10,5	-2	х
деятельность административная и сопутствующие дополнительные услуги	-18	х	557	92,0	41	38,4

Окончание

	Средние предприятия		Малые предприятия		в том числе микропредприятия	
	млн. руб.	в % к 2016	млн. руб.	в % к 2016	млн. руб.	в % к 2016
образование	–	–	10	х	11	х
деятельность в области здравоохранения и социальных услуг	–	–	403	133,6	192	118,1
деятельность в области культуры, спорта, организации досуга и развлечений	-932	х	109	1,7 п.	34	102,2
предоставление прочих видов услуг	–	–	105	101,0	66	123,2

**САЛДИРОВАННЫЙ ФИНАНСОВЫЙ РЕЗУЛЬТАТ
(ПРИБЫЛЬ МИНУС УБЫТОК) ОРГАНИЗАЦИЙ
ПО ВИДАМ ЭКОНОМИЧЕСКОЙ ДЕЯТЕЛЬНОСТИ В 2018 ГОДУ¹⁾**

	Средние предприятия		Малые предприятия		в том числе микропредприятия	
	млн. руб.	в % к 2017	млн. руб.	в % к 2017	млн. руб.	в % к 2017
Всего	12213	133,9	29867	2,1 р.	24351	2,3 р.
в том числе:						
сельское, лесное хозяйство, охота, рыболовство и рыбоводство	1679	1,6 р.	1322	6,6 р.	344	3,1 р.
добыча полезных ископаемых	406	115,5	27	34,3	-36	х
обрабатывающие производства	1203	132,8	3525	113,8	1221	139,9
обеспечение электрической энергией, газом и паром; кондиционирование воздуха	11	110,8	-84	х	41	х
водоснабжение; водоотведение, организация сбора и утилизации отходов, деятельность по ликвидации загрязнений	90	х	456	1,6 р.	173	2,5 р.
строительство	363	62,0	2543	х	1711	2,2 р.
торговля оптовая и розничная; ремонт автотранспортных средств и мотоциклов	10122	101,3	5796	2,3 р.	5820	2,0 р.
в том числе торговля: автотранспортными средствами и мотоциклами и их ремонт	11	116,4	928	2,1 р.	763	4,0 р.
оптовая, кроме торговли автотранспортными средствами и мотоциклами	10081	101,8	3912	3,6 р.	2420	2,5 р.

¹⁾ Знак (-) означает убыток.

	Средние предприятия		Малые предприятия		в том числе микропредприятия	
	млн. руб.	в % к 2017	млн. руб.	в % к 2017	млн. руб.	в % к 2017
розничная, кроме торговли автотранспортными средствами и мотоциклами	30	38,0	956	102,2	2638	146,8
транспортировка и хранение	130	2,1 п.	1175	94,8	739	120,4
деятельность гостиниц и предприятий общественного питания	16	118,8	525	110,0	375	116,4
деятельность в области информации и связи	6	1,6 п.	636	111,9	342	120,5
деятельность финансовая и страховая	-47	х	7731	30,2 п.	7780	18,7 п.
деятельность по операциям с недвижимым имуществом	-943	х	2806	83,3	3461	111,2
деятельность профессиональная, научная и техническая	225	22,1	1674	1,9 п.	1467	1,6 п.
из них научные исследования и разработки	–	–	358	2,9 п.	4	12,2
деятельность административная и сопутствующие дополнительные услуги	0,2	52,7	1050	123,9	587	1,7 п.
государственное управление и обеспечение военной безопасности;	–	–	1	2,7 п.	1	2,7 п.
социальное обеспечение образования	–	–	13	93,1	13	86,5
деятельность в области здравоохранения и социальных услуг	–	–	448	111,1	240	136,1
деятельность в области культуры, спорта, организации досуга и развлечений	-1048	х	46	53,8	-44	х
предоставление прочих видов услуг	–	–	175	х	116	х

**РАСПРЕДЕЛЕНИЕ ПРЕДПРИЯТИЙ ПО ФИНАНСОВЫМ РЕЗУЛЬТАТАМ
ПО ВИДАМ ЭКОНОМИЧЕСКОЙ ДЕЯТЕЛЬНОСТИ В 2017 ГОДУ**

	Всего	в том числе			
		прибыльные		убыточные	
		единиц	сумма прибыли, млн. руб.	единиц	сумма убытка, млн. руб.
Средние предприятия					
Всего	204	167	10053	37	3295
в том числе:					
сельское, лесное хозяйство, охота, рыболовство и рыбоводство	33	29	1151	4	241
добыча полезных ископаемых	4	4	278	–	–
обрабатывающие производства	65	50	2277	15	299
обеспечение электрической энергией, газом и паром; кондиционирование воздуха	2	2	10	–	–
водоснабжение; водоотведение, организация сбора и утилизации отходов, деятельность по ликвидации загрязнений	3	1	7	2	24
строительство	30	23	1393	7	343
торговля оптовая и розничная; ремонт автотранспортных средств и мотоциклов	41	37	1072	4	91
в том числе торговля:					
автотранспортными средствами и мотоциклами и их ремонт	–	–	–	–	–
оптовая, кроме торговли автотранспортными средствами и мотоциклами	31	28	938	3	35
розничная, кроме торговли автотранспортными средствами и мотоциклами	10	9	133	1	56
транспортировка и хранение	7	5	82	2	19
деятельность гостиниц и предприятий общественного питания	1	1	13	–	–
деятельность в области информации и связи	3	3	49	–	–

	Всего	в том числе			
		прибыльные		убыточные	
		единиц	сумма прибыли, млн. руб.	единиц	сумма убытка, млн. руб.
деятельность финансовая и страховая	1	1	2542	–	–
деятельность по операциям с недвижимым имуществом	6	5	142	1	1321
деятельность профессиональная, научная и техническая	5	5	1031	–	–
из них научные исследования и разработки	–	–	–	–	–
деятельность административная и сопутствующие дополнительные услуги	1	–	–	1	18
образование	–	–	–	–	–
деятельность в области здравоохранения и социальных услуг	–	–	–	–	–
деятельность в области культуры, спорта, организации досуга и развлечений	2	1	7	1	939
предоставление прочих видов услуг	–	–	–	–	–
Малые предприятия (включая микропредприятия)					
Всего	11734	8972	27305	2762	13385
в том числе:					
сельское, лесное хозяйство, охота, рыболовство и рыбоводство	488	337	1630	151	2316
добыча полезных ископаемых	85	46	382	39	140
обрабатывающие производства	1426	1106	3649	320	1285

	Всего	в том числе			
		прибыльные		убыточные	
		единиц	сумма прибыли, млн. руб.	единиц	сумма убытка, млн. руб.
обеспечение электрической энергией, газом и паром; кондиционирование воздуха	74	49	251	25	103
водоснабжение; водоотведение, организация сбора и утилизации отходов, деятельность по ликвидации загрязнений	174	122	486	52	278
строительство	1387	1053	3945	334	3415
торговля оптовая и розничная; ремонт автотранспортных средств и мотоциклов	2871	2300	4530	571	1219
в том числе торговля:					
автотранспортными средствами					
и мотоциклами и их ремонт	312	241	536	71	121
оптовая, кроме торговли автотранспортными средствами и мотоциклами	1394	1120	2737	274	627
розничная, кроме торговли автотранспортными средствами и мотоциклами	1165	939	1257	226	471
транспортировка и хранение	856	682	1770	174	426
деятельность гостиниц и предприятий общественного питания	463	336	694	127	318
деятельность в области информации и связи	277	224	595	53	36
деятельность финансовая и страховая	83	63	626	20	182
деятельность по операциям с недвижимым имуществом	1643	1231	5616	412	2431
деятельность профессиональная, научная и техническая	719	536	1258	183	545
из них научные исследования и разработки	59	33	126	26	113
деятельность административная и сопутствующие дополнительные услуги	541	418	1076	123	519

	Всего	в том числе			
		прибыльные		убыточные	
		единиц	сумма прибыли, млн. руб.	единиц	сумма убытка, млн. руб.
образование	47	27	21	20	11
деятельность в области здравоохранения и социальных услуг	263	203	467	60	64
деятельность в области культуры, спорта, организации досуга и развлечений	104	67	174	37	65
предоставление прочих видов услуг	231	171	135	60	30
Микропредприятия					
Всего	10114	7702	14912	2412	6797
в том числе:					
сельское, лесное хозяйство, охота, рыболовство и рыбоводство	402	273	586	129	1337
добыча полезных ископаемых	66	31	90	35	114
обрабатывающие производства	1089	843	1167	246	361
обеспечение электрической энергией, газом и паром; кондиционирование воздуха	55	37	37	18	10
водоснабжение; водоотведение, организация сбора и утилизации отходов, деятельность по ликвидации загрязнений	123	85	116	38	50
строительство	1183	897	1705	286	1048
торговля оптовая и розничная; ремонт автотранспортных средств и мотоциклов	2530	2021	2690	509	907
в том числе торговля: автотранспортными средствами и мотоциклами и их ремонт	279	216	313	63	69

	Всего	в том числе			
		прибыльные		убыточные	
		единиц	сумма прибыли, млн. руб.	единиц	сумма убытка, млн. руб.
оптовая, кроме торговли автотранспортными средствами и мотоциклами	1204	959	1487	245	539
розничная, кроме торговли автотранспортными средствами и мотоциклами	1047	846	889	201	299
транспортировка и хранение	758	609	1005	149	236
деятельность гостиниц и предприятий общественного питания	399	288	505	111	250
деятельность в области информации и связи	246	195	314	51	33
деятельность финансовая и страховая	75	58	486	17	37
деятельность по операциям с недвижимым имуществом	1477	1100	4182	377	1612
деятельность профессиональная, научная и техническая	677	503	1127	174	244
из них научные исследования и разработки	53	28	107	25	109
деятельность административная и сопутствующие дополнительные услуги	441	338	463	103	422
образование	45	27	21	18	11
деятельность в области здравоохранения и социальных услуг	228	172	228	56	35
деятельность в области культуры, спорта, организации досуга и развлечений	97	62	94	35	59
предоставление прочих видов услуг	221	162	96	59	30

**РАСПРЕДЕЛЕНИЕ ПРЕДПРИЯТИЙ ПО ФИНАНСОВЫМ РЕЗУЛЬТАТАМ
ПО ВИДАМ ЭКОНОМИЧЕСКОЙ ДЕЯТЕЛЬНОСТИ В 2018 ГОДУ**

	Всего	в том числе			
		прибыльные		убыточные	
		единиц	сумма прибыли, млн. руб.	единиц	сумма убытка, млн. руб.
Средние предприятия					
Всего	207	155	16526	52	4313
в том числе:					
сельское, лесное хозяйство, охота, рыболовство и рыбоводство	35	31	1740	4	61
добыча полезных ископаемых	5	5	406	–	–
обрабатывающие производства	68	47	1908	21	705
обеспечение электрической энергией, газом и паром; кондиционирование воздуха	2	2	11	–	–
водоснабжение; водоотведение, организация сбора и утилизации отходов, деятельность по ликвидации загрязнений	2	2	90	–	–
строительство	29	19	1394	10	1031
торговля оптовая и розничная; ремонт автотранспортных средств и мотоциклов	40	30	10409	10	287
в том числе торговля:					
автотранспортными средствами					
и мотоциклами и их ремонт	2	1	20	1	9
оптовая, кроме торговли автотранспортными средствами и мотоциклами	28	20	10293	8	212
розничная, кроме торговли автотранспортными средствами и мотоциклами	10	9	96	1	66
транспортировка и хранение	5	5	130	–	–
деятельность гостиниц и предприятий общественного питания	1	1	16	–	–
деятельность в области информации и связи	2	2	6	–	–

	Всего	в том числе			
		прибыльные		убыточные	
		единиц	сумма прибыли, млн. руб.	единиц	сумма убытка, млн. руб.
деятельность финансовая и страховая	1	–	–	1	47
деятельность по операциям с недвижимым имуществом	10	6	164	4	1108
деятельность профессиональная, научная и техническая	4	3	245	1	19
из них научные исследования и разработки	–	–	–	–	–
деятельность административная и сопутствующие дополнительные услуги	1	1	0,2	–	–
государственное управление и обеспечение военной безопасности;	–	–	–	–	–
социальное обеспечение	–	–	–	–	–
образование	–	–	–	–	–
деятельность в области здравоохранения и социальных услуг	–	–	–	–	–
деятельность в области культуры, спорта, организации досуга и развлечений	2	1	7	1	1055
предоставление прочих видов услуг	–	–	–	–	–
Малые предприятия (включая микропредприятия)					
Всего	12106	9313	41499	2793	11632
в том числе:					
сельское, лесное хозяйство, охота, рыболовство и рыбоводство	494	358	2769	136	1447
добыча полезных ископаемых	93	48	155	45	128
обрабатывающие производства	1522	1199	4727	323	1202

	Всего	в том числе			
		прибыльные		убыточные	
		единиц	сумма прибыли, млн. руб.	единиц	сумма убытка, млн. руб.
обеспечение электрической энергией, газом и паром; кондиционирование воздуха	75	48	196	27	280
водоснабжение; водоотведение, организация сбора и утилизации отходов, деятельность по ликвидации загрязнений	163	127	778	36	322
строительство	1431	1118	4278	313	1735
торговля оптовая и розничная; ремонт автотранспортных средств и мотоциклов	2887	2285	7330	602	1534
в том числе торговля:					
автотранспортными средствами					
и мотоциклами и их ремонт	309	244	1210	65	281
оптовая, кроме торговли автотранспортными средствами и мотоциклами	1448	1167	4793	281	882
розничная, кроме торговли автотранспортными средствами и мотоциклами	1130	874	1327	256	371
транспортировка и хранение	898	730	1962	168	787
деятельность гостиниц и предприятий общественного питания	468	346	772	122	246
деятельность в области информации и связи	293	234	736	59	101
деятельность финансовая и страховая	74	54	7973	20	242
деятельность по операциям с недвижимым имуществом	1689	1255	5474	434	2668
деятельность профессиональная, научная и техническая	789	581	2274	208	599
из них научные исследования и разработки	92	46	426	46	68
деятельность административная и сопутствующие дополнительные услуги	546	421	1202	125	152

Продолжение

	Всего	в том числе			
		прибыльные		убыточные	
		единиц	сумма прибыли, млн. руб.	единиц	сумма убытка, млн. руб.
государственное управление и обеспечение военной безопас- ности; социальное обеспечение	5	4	1	1	0,0
образование	51	35	17	16	4
деятельность в области здравоохранения и социальных услуг	292	218	511	74	64
деятельность в области культуры, спорта, организации досуга и развлечений	107	76	137	31	90
предоставление прочих видов услуг	229	176	207	53	31
Микропредприятия					
Всего	10504	8049	29899	2455	5548
в том числе:					
сельское, лесное хозяйство, охота, рыболовство и рыбоводство	406	294	954	112	610
добыча полезных ископаемых	76	36	58	40	94
обрабатывающие производства	1182	920	1710	262	489
обеспечение электрической энергией, газом и паром; кондиционирование воздуха	55	39	138	16	97
водоснабжение; водоотведение, организация сбора и утилизации отходов, деятельность по ликвидации загрязнений	121	92	231	29	58
строительство	1241	969	2433	272	722
торговля оптовая и розничная; ремонт автотранспортных средств и мотоциклов	2547	2013	6866	534	1045
в том числе торговля:					
автотранспортными средствами и мотоциклами и их ремонт	275	215	880	60	117
оптовая, кроме торговли автотранспортными средствами и мотоциклами	1257	1008	3128	249	708

	Всего	в том числе			
		прибыльные		убыточные	
		единиц	сумма прибыли, млн. руб.	единиц	сумма убытка, млн. руб.
розничная, кроме торговли автотранспортными средствами и мотоциклами	1015	790	2858	225	219
транспортировка и хранение	799	654	960	145	221
деятельность гостиниц и предприятий общественного питания	401	297	584	104	209
деятельность в области информации и связи	261	205	433	56	91
деятельность финансовая и страховая	67	50	7944	17	164
деятельность по операциям с недвижимым имуществом	1522	1126	4760	396	1299
деятельность профессиональная, научная и техническая	743	552	1661	191	193
из них научные исследования и разработки	85	41	41	44	36
деятельность административная и сопутствующие дополнительные услуги	449	340	657	109	70
государственное управление и обеспечение военной безопасности;					
социальное обеспечение	5	4	1	1	0,0
образование	49	34	17	15	4
деятельность в области здравоохранения и социальных услуг	261	189	300	72	60
деятельность в области культуры, спорта, организации досуга и развлечений	101	70	46	31	90
предоставление прочих видов услуг	218	165	147	53	31

ВНЕОБОРОТНЫЕ АКТИВЫ
ПО ВИДАМ ЭКОНОМИЧЕСКОЙ ДЕЯТЕЛЬНОСТИ В 2017 ГОДУ
(на конец отчетного года)

	Всего, млн. рублей	в том числе, в %	
		материальные внеоборотные активы	нематериальные, финансовые и другие внеоборотные активы
Средние предприятия			
Всего	45866	69,8	30,2
в том числе:			
сельское, лесное хозяйство, охота, рыболовство и рыбоводство	11847	98,1	1,9
добыча полезных ископаемых	421	97,0	3,0
обрабатывающие производства	6914	90,0	10,0
обеспечение электрической энергией, газом и паром; кондиционирование воздуха	157	97,9	2,1
водоснабжение; водоотведение, организация сбора и утилизации отходов, деятельность по ликвидации загрязнений	110	98,6	1,4
строительство	8570	54,1	45,9
торговля оптовая и розничная; ремонт автотранспортных средств и мотоциклов	2251	82,1	17,9
в том числе торговля:			
автотранспортными средствами и мотоциклами и их ремонт	–	–	–
оптовая, кроме торговли автотранспортными средствами и мотоциклами	1216	94,1	5,9
розничная, кроме торговли автотранспортными средствами и мотоциклами	1036	68,0	32,0
транспортировка и хранение	494	96,4	3,6
деятельность гостиниц и предприятий общественного питания	3	100,0	–
деятельность в области информации и связи	8	100,0	–

	Всего, млн. рублей	в том числе, в %	
		материальные внеоборотные активы	нематериальные, финансовые и другие внеоборотные активы
деятельность финансовая и страховая	7747	–	100,0
деятельность по операциям с недвижимым имуществом	621	27,3	72,7
деятельность профессиональная, научная и техническая	2954	96,5	3,5
из них научные исследования и разработки	–	–	–
деятельность административная и сопутствующие дополнительные услуги	6	72,0	28,0
образование	–	–	–
деятельность в области здравоохранения и социальных услуг	–	–	–
деятельность в области культуры, спорта, организации досуга и развлечений	3763	92,8	7,2
предоставление прочих видов услуг	–	–	–
Малые предприятия (включая микропредприятия)			
Всего	201763	69,2	30,8
в том числе:			
сельское, лесное хозяйство, охота, рыболовство и рыбоводство	15087	73,5	26,5
добыча полезных ископаемых	1439	63,3	36,7
обрабатывающие производства	19138	85,9	14,1
обеспечение электрической энергией, газом и паром; кондиционирование воздуха	1686	97,8	2,2

Продолжение

	Всего, млн. рублей	в том числе, в %	
		материальные внеоборотные активы	нематериальные, финансовые и другие внеоборотные активы
водоснабжение; водоотведение, организация сбора и утилизации отходов, деятельность по ликвидации загрязнений	1494	97,6	2,4
строительство	34290	74,6	25,4
торговля оптовая и розничная; ремонт автотранспортных средств и мотоциклов	8543	83,5	16,5
в том числе торговля:			
автотранспортными средствами и мотоциклами и их ремонт	854	72,7	27,3
оптовая, кроме торговли автотранспортными средствами и мотоциклами	6037	82,0	18,0
розничная, кроме торговли автотранспортными средствами и мотоциклами	1653	94,5	5,5
транспортировка и хранение	8319	87,2	12,8
деятельность гостиниц и предприятий общественного питания	1495	93,5	6,5
деятельность в области информации и связи	491	98,6	1,4
деятельность финансовая и страховая	31068	13,5	86,5
деятельность по операциям с недвижимым имуществом	57251	79,9	20,1
деятельность профессиональная, научная и техническая	10227	74,8	25,2
из них научные исследования и разработки	291	67,3	32,7
деятельность административная и сопутствующие дополнительные услуги	9462	76,2	23,8

	Всего, млн. рублей	в том числе, в %	
		материальные внеоборотные активы	нематериальные, финансовые и другие внеоборотные активы
образование	49	65,5	34,5
деятельность в области здравоохранения и социальных услуг	738	76,0	24,0
деятельность в области культуры, спорта, организации досуга и развлечений	688	94,3	5,7
предоставление прочих видов услуг	298	91,6	8,4
Микропредприятия			
Всего	117381	65,8	34,2
в том числе:			
сельское, лесное хозяйство, охота, рыболовство и рыбоводство	7210	52,5	47,5
добыча полезных ископаемых	794	57,3	42,7
обрабатывающие производства	9668	92,8	7,2
обеспечение электрической энергией, газом и паром; кондиционирование воздуха	1005	98,9	1,1
водоснабжение; водоотведение, организация сбора и утилизации отходов, деятельность по ликвидации загрязнений	288	93,8	6,2
строительство	15961	63,5	36,5
торговля оптовая и розничная; ремонт автотранспортных средств и мотоциклов	5787	89,9	10,1
в том числе торговля:			
автотранспортными средствами и мотоциклами и их ремонт	480	70,0	30,0

Окончание

	Всего, млн. рублей	в том числе, в %	
		материальные внеоборотные активы	нематериальные, финансовые и другие внеоборотные активы
оптовая, кроме торговли автотранспортными средствами и мотоциклами	4333	91,7	8,3
розничная, кроме торговли автотранспортными средствами и мотоциклами	974	91,7	8,3
транспортировка и хранение	3656	84,0	16,0
деятельность гостиниц и предприятий общественного питания	1131	91,7	8,3
деятельность в области информации и связи	229	98,6	1,4
деятельность финансовая и страховая	20785	12,5	87,5
деятельность по операциям с недвижимым имуществом	36567	81,0	19,0
деятельность профессиональная, научная и техническая	5603	76,7	23,3
из них научные исследования и разработки	112	62,9	37,1
деятельность административная и сопутствующие дополнительные услуги	7818	73,5	26,5
образование	44	61,8	38,2
деятельность в области здравоохранения и социальных услуг	254	97,4	2,6
деятельность в области культуры, спорта, организации досуга и развлечений	344	88,7	11,3
предоставление прочих видов услуг	236	93,9	6,1

**ВНЕОБОРОТНЫЕ АКТИВЫ
ПО ВИДАМ ЭКОНОМИЧЕСКОЙ ДЕЯТЕЛЬНОСТИ В 2018 ГОДУ**
(на конец отчетного года)

	Всего, млн. рублей	в том числе, в %	
		материальные внеоборотные активы	нематериальные, финансовые и другие внеоборотные активы
Средние предприятия			
Всего	55708	67,3	32,7
в том числе:			
сельское, лесное хозяйство, охота, рыболовство и рыбоводство	15725	96,1	3,9
добыча полезных ископаемых	1001	82,2	17,8
обрабатывающие производства	14671	54,7	45,3
обеспечение электрической энергией, газом и паром; кондиционирование воздуха	190	99,9	0,1
водоснабжение; водоотведение, организация сбора и утилизации отходов, деятельность по ликвидации загрязнений	152	98,9	1,1
строительство	10108	58,0	42,0
торговля оптовая и розничная; ремонт автотранспортных средств и мотоциклов	6573	15,9	84,1
в том числе торговля:			
автотранспортными средствами и мотоциклами и их ремонт	10	46,3	53,7
оптовая, кроме торговли автотранспортными средствами и мотоциклами	5764	4,4	95,6
розничная, кроме торговли автотранспортными средствами и мотоциклами	799	98,4	1,6
транспортировка и хранение	678	80,0	20,0

	Всего, млн. рублей	в том числе, в %	
		материальные внеоборотные активы	нематериальные, финансовые и другие внеоборотные активы
деятельность гостиниц и предприятий общественного питания	2	100	–
деятельность в области информации и связи	1	100	–
деятельность финансовая и страховая	23	–	100
деятельность по операциям с недвижимым имуществом	833	68,1	31,9
деятельность профессиональная, научная и техническая	1714	93,6	6,4
из них научные исследования и разработки	–	–	–
деятельность административная и сопутствующие дополнительные услуги	–	–	–
государственное управление и обеспечение военной безопасности; социальное обеспечение	–	–	–
образование	–	–	–
деятельность в области здравоохранения и социальных услуг	–	–	–
деятельность в области культуры, спорта, организации досуга и развлечений	4037	87,9	12,1
предоставление прочих видов услуг	–	–	–
Малые предприятия (включая микропредприятия)			
Всего	206942	62,7	37,3
в том числе:			
сельское, лесное хозяйство, охота, рыболовство и рыбоводство	10951	90,6	9,4

	Всего, млн. рублей	в том числе, в %	
		материальные внеоборотные активы	нематериальные, финансовые и другие внеоборотные активы
добыча полезных ископаемых	1491	61,0	39,0
обрабатывающие производства	16580	84,1	15,9
обеспечение электрической энергией, газом и паром; кондиционирование воздуха	2633	87,2	12,8
водоснабжение; водоотведение, организация сбора и утилизации отходов, деятельность по ликвидации загрязнений	1667	80,8	19,2
строительство	23214	41,0	59,0
торговля оптовая и розничная; ремонт автотранспортных средств и мотоциклов	11121	84,7	15,3
в том числе торговля: автотранспортными средствами и мотоциклами и их ремонт	1068	68,9	31,1
оптовая, кроме торговли автотранспортными средствами и мотоциклами	7694	90,8	9,2
розничная, кроме торговли автотранспортными средствами и мотоциклами	2360	72,2	27,8
транспортировка и хранение	8767	88,0	12,0
деятельность гостиниц и предприятий общественного питания	1469	94,7	5,3
деятельность в области информации и связи	542	97,5	2,5
деятельность финансовая и страховая	36496	29,2	70,8
деятельность по операциям с недвижимым имуществом	62373	79,0	21,0
деятельность профессиональная, научная и техническая	23862	33,4	66,6
из них научные исследования и разработки	328	74,0	26,0

Продолжение

	Всего, млн. рублей	в том числе, в %	
		материальные внеоборотные активы	нематериальные, финансовые и другие внеоборотные активы
деятельность административная и сопутствующие дополнительные услуги	3935	83,8	16,2
государственное управление и обеспечение военной безопасности; социальное обеспечение	–	–	–
образование	28	99,6	0,4
деятельность в области здравоохранения и социальных услуг	790	77,7	22,3
деятельность в области культуры, спорта, организации досуга и развлечений	727	94,4	5,6
предоставление прочих видов услуг	295	95,0	5,0
Микропредприятия			
Всего	138806	61,8	38,2
в том числе:			
сельское, лесное хозяйство, охота, рыболовство и рыбоводство	2991	89,1	10,9
добыча полезных ископаемых	927	55,6	44,4
обрабатывающие производства	6310	90,4	9,6
обеспечение электрической энергией, газом и паром; кондиционирование воздуха	1122	81,7	18,3
водоснабжение; водоотведение, организация сбора и утилизации отходов, деятельность по ликвидации загрязнений	771	60,6	39,4
строительство	16239	37,7	62,3
торговля оптовая и розничная; ремонт автотранспортных средств и мотоциклов	14615	95,0	5,0
в том числе торговля: автотранспортными средствами и мотоциклами и их ремонт	444	88,2	11,8

	Всего, млн. рублей	в том числе, в %	
		материальные внеоборотные активы	нематериальные, финансовые и другие внеоборотные активы
оптовая, кроме торговли автотранспортными средствами и мотоциклами	6077	94,4	5,6
розничная, кроме торговли автотранспортными средствами и мотоциклами	8094	95,8	4,2
транспортировка и хранение	4095	88,4	11,6
деятельность гостиниц и пред- общественного питания	1077	93,3	6,7
деятельность в области информации и связи	282	95,4	4,6
деятельность финансовая и страховая	30529	29,7	70,3
деятельность по операциям с недвижимым имуществом	43699	80,8	19,2
деятельность профессиональная, научная и техническая	13103	27,6	72,4
из них научные исследования и разработки	127	77,4	22,6
деятельность административная и сопутствующие дополнительные услуги	2135	79,4	20,6
государственное управление и обеспечение военной безопас- ности; социальное обеспечение	–	–	–
образование	24	99,5	0,5
деятельность в области здравоохранения и социальных услуг	313	98,2	1,8
деятельность в области культуры, спорта, организации досуга и развлечений	347	88,3	11,7
предоставление прочих видов услуг	228	98,0	2,0

**ОБОРОТНЫЕ АКТИВЫ
ПО ВИДАМ ЭКОНОМИЧЕСКОЙ ДЕЯТЕЛЬНОСТИ В 2017 ГОДУ**
(на конец отчетного года; млн. рублей)

	Всего	в том числе		
		запасы	денежные средства и денежные эквиваленты	финансовые и другие оборотные активы
Средние предприятия				
Всего	80992	22585	3978	54429
в том числе:				
сельское, лесное хозяйство, охота, рыболовство и рыбоводство	7092	4619	178	2295
добыча полезных ископаемых	1569	298	793	478
обрабатывающие производства	18264	7405	1386	9473
обеспечение электрической энергией, газом и паром; кондиционирование воздуха	230	26	53	152
водоснабжение; водоотведение, организация сбора и утилизации отходов, деятельность по ликвидации загрязнений	182	8	24	150
строительство	21810	4451	440	16918
торговля оптовая и розничная; ремонт автотранспортных средств и мотоциклов	13898	4146	617	9135
в том числе торговля:				
автотранспортными средствами и мотоциклами и их ремонт	—	—	—	—
оптовая, кроме торговли автотранспортными средствами и мотоциклами	12268	3898	568	7801
розничная, кроме торговли автотранспортными средствами и мотоциклами	1631	248	49	1334

	Всего	в том числе		
		запасы	денежные средства и денежные эквиваленты	финансовые и другие оборотные активы
транспортировка и хранение	1353	257	45	1051
деятельность гостиниц и предприятий общественного питания	30	5	2	23
деятельность в области информации и связи	360	115	110	135
деятельность финансовая и страховая	11468	447	40	10981
деятельность по операциям с недвижимым имуществом	1328	36	31	1261
деятельность профессиональная, научная и техническая	2332	293	240	1799
из них научные исследования и разработки	—	—	—	—
деятельность административная и сопутствующие дополнительные услуги	18	0,0	1	17
образование	—	—	—	—
деятельность в области здравоохранения и социальных услуг	—	—	—	—
деятельность в области культуры, спорта, организации досуга и развлечений	1057	479	17	560
предоставление прочих видов услуг	—	—	—	—
Малые предприятия (включая микропредприятия)				
Всего	316256	68715	16386	231155
в том числе:				
сельское, лесное хозяйство, охота, рыболовство и рыбоводство	15800	5818	512	9469

Продолжение

	Всего	в том числе		
		запасы	денежные средства и денежные эквиваленты	финансовые и другие оборотные активы
добыча полезных ископаемых	2682	684	197	1801
обрабатывающие производства	33981	12178	1938	19865
обеспечение электрической энергией, газом и паром; кондиционирование воздуха	2374	300	319	1755
водоснабжение; водоотведение, организация сбора и утилизации отходов, деятельность по ликвидации загрязнений	4216	738	436	3042
строительство	67638	12904	3010	51723
торговля оптовая и розничная; ремонт автотранспортных средств и мотоциклов	89994	24525	3049	62420
в том числе торговля:				
автотранспортными средствами				
и мотоциклами и их ремонт	8886	2874	275	5738
оптовая, кроме торговли автотранспортными средствами и мотоциклами	65634	13127	1875	50632
розничная, кроме торговли автотранспортными средствами и мотоциклами	15474	8524	899	6050
транспортировка и хранение	12403	1690	2287	8426
деятельность гостиниц и предприятий общественного питания	2960	699	397	1865
деятельность в области информации и связи	1430	157	273	1000
деятельность финансовая и страховая	18375	375	183	17817
деятельность по операциям с недвижимым имуществом	44314	6236	2006	36072

	Всего	в том числе		
		запасы	денежные средства и денежные эквиваленты	финансовые и другие оборотные активы
деятельность профессиональная, научная и техническая	10823	706	919	9198
из них научные исследования и разработки	1102	160	276	666
деятельность административная и сопутствующие дополнительные услуги	6889	1318	490	5081
образование	44	3	11	30
деятельность в области здравоохранения и социальных услуг	1179	138	212	830
деятельность в области культуры, спорта, организации досуга и развлечений	732	126	58	548
предоставление прочих видов услуг	420	119	87	214
Микропредприятия				
Всего	157299	32518	9577	115204
в том числе:				
сельское, лесное хозяйство, охота, рыболовство и рыбоводство	7297	1680	156	5461
добыча полезных ископаемых	872	319	14	539
обрабатывающие производства	10150	3207	707	6236
обеспечение электрической энергией, газом и паром; кондиционирование воздуха	1144	35	299	810

Продолжение

	Всего	в том числе		
		запасы	денежные средства и денежные эквиваленты	финансовые и другие оборотные активы
водоснабжение; водоотведение, организация сбора и утилизации отходов, деятельность по ликвидации загрязнений	1096	156	109	830
строительство	31548	5351	1443	24754
торговля оптовая и розничная; ремонт автотранспортных средств и мотоциклов	37920	13725	1829	22366
в том числе торговля: автотранспортными средствами и мотоциклами и их ремонт	2192	741	172	1279
оптовая, кроме торговли автотранспортными средствами и мотоциклами	25094	6476	1075	17543
розничная, кроме торговли автотранспортными средствами и мотоциклами	10635	6508	582	3544
транспортировка и хранение	8001	1064	1813	5123
деятельность гостиниц и предприятий общественного питания	2022	398	267	1356
деятельность в области информации и связи	1036	108	187	741
деятельность финансовая и страховая	13489	177	86	13225
деятельность по операциям с недвижимым имуществом	30419	4371	1494	24555

	Всего	в том числе		
		запасы	денежные средства и денежные эквиваленты	финансовые и другие оборотные активы
деятельность профессиональная, научная и техническая	6409	507	576	5326
из них научные исследования и разработки	933	101	242	590
деятельность административная и сопутствующие дополнительные услуги	4501	1160	359	2982
образование	43	3	11	29
деятельность в области здравоохранения и социальных услуг	644	87	116	441
деятельность в области культуры, спорта, организации досуга и развлечений	373	67	44	262
предоставление прочих видов услуг	336	102	66	168

**ОБОРОТНЫЕ АКТИВЫ
ПО ВИДАМ ЭКОНОМИЧЕСКОЙ ДЕЯТЕЛЬНОСТИ В 2018 ГОДУ**
(на конец отчетного года; млн. рублей)

	Всего	в том числе		
		запасы	денежные средства и денежные эквиваленты	финансовые и другие оборотные активы
Средние предприятия				
Всего	87977	21616	9669	56692
в том числе:				
сельское, лесное хозяйство, охота, рыболовство и рыбоводство	9436	5508	220	3708
добыча полезных ископаемых	2110	619	985	506
обрабатывающие производства	18707	8264	1079	9364
обеспечение электрической энергией, газом и паром; кондиционирование воздуха	213	15	23	174
водоснабжение; водоотведение, организация сбора и утилизации отходов, деятельность по ликвидации загрязнений	182	8	64	110
строительство	13441	2811	506	10124
торговля оптовая и розничная; ремонт автотранспортных средств и мотоциклов	35049	3016	6372	25662
в том числе торговля:				
автотранспортными средствами и мотоциклами и их ремонт	385	125	79	181
оптовая, кроме торговли автотранспортными средствами и мотоциклами	32712	2618	6239	23855
розничная, кроме торговли автотранспортными средствами и мотоциклами	1953	273	54	1626

	Всего	в том числе		
		запасы	денежные средства и денежные эквиваленты	финансовые и другие оборотные активы
транспортировка и хранение	486	32	22	431
деятельность гостиниц и предприятий общественного питания	31	4	1	26
деятельность в области информации и связи	234	77	26	130
деятельность финансовая и страховая	472	–	0,0	472
деятельность по операциям с недвижимым имуществом	3709	256	59	3394
деятельность профессиональная, научная и техническая	1869	173	286	1410
из них научные исследования и разработки	–	–	–	–
деятельность административная и сопутствующие дополнительные услуги	2	–	0,0	2
государственное управление и обеспечение военной безопасности; социальное обеспечение	–	–	–	–
образование	–	–	–	–
деятельность в области здравоохранения и социальных услуг	–	–	–	–
деятельность в области культуры, спорта, организации досуга и развлечений	2037	832	25	1180
предоставление прочих видов услуг	–	–	–	–
Малые предприятия (включая микропредприятия)				
Всего	331276	67125	23120	241031
в том числе:				
сельское, лесное хозяйство, охота, рыболовство и рыбоводство	16201	6191	623	9387

Продолжение

	Всего	в том числе		
		запасы	денежные средства и денежные эквиваленты	финансовые и другие оборотные активы
добыча полезных ископаемых	1759	502	182	1075
обрабатывающие производства	40855	14039	2366	24449
обеспечение электрической энергией, газом и паром; кондиционирование воздуха	2013	277	224	1511
водоснабжение; водоотведение, организация сбора и утилизации отходов, деятельность по ликвидации загрязнений	4497	536	457	3504
строительство	52335	9531	2899	39906
торговля оптовая и розничная; ремонт автотранспортных средств и мотоциклов	100243	22725	4591	72927
в том числе торговля:				
автотранспортными средствами и мотоциклами и их ремонт	11130	4152	510	6467
оптовая, кроме торговли автотранспортными средствами и мотоциклами	75960	13038	2938	59984
розничная, кроме торговли автотранспортными средствами и мотоциклами	13153	5534	1143	6476
транспортировка и хранение	15264	2613	1511	11140
деятельность гостиниц и предприятий общественного питания	3450	808	499	2142
деятельность в области информации и связи	1964	175	377	1413
деятельность финансовая и страховая	19919	1414	627	17878
деятельность по операциям с недвижимым имуществом	44278	5875	3728	34675

	Всего	в том числе		
		запасы	денежные средства и денежные эквиваленты	финансовые и другие оборотные активы
деятельность профессиональная, научная и техническая	18785	1254	3974	13557
из них научные исследования и разработки	1441	135	480	826
деятельность административная и сопутствующие дополнительные услуги	6809	658	644	5508
государственное управление и обеспечение военной безопасности; социальное обеспечение	16	4	2	9
образование	44	4	8	32
деятельность в области здравоохранения и социальных услуг	1348	151	256	941
деятельность в области культуры, спорта, организации досуга и развлечений	855	182	53	620
предоставление прочих видов услуг	642	186	99	358
Микропредприятия				
Всего	254193	34566	25093	194535
в том числе:				
сельское, лесное хозяйство, охота, рыболовство и рыбоводство	6472	2093	244	4135
добыча полезных ископаемых	676	183	26	467
обрабатывающие производства	14582	4514	890	9177
обеспечение электрической энергией, газом и паром; кондиционирование воздуха	544	71	144	330

Продолжение

	Всего	в том числе		
		запасы	денежные средства и денежные эквиваленты	финансовые и другие оборотные активы
водоснабжение; водоотведение, организация сбора и утилизации отходов, деятельность по ликвидации загрязнений	1714	132	100	1482
строительство	24608	4119	1468	19021
торговля оптовая и розничная; ремонт автотранспортных средств и мотоциклов	125151	14759	13152	97239
в том числе торговля: автотранспортными средствами и мотоциклами и их ремонт	4822	1946	322	2554
оптовая, кроме торговли автотранспортными средствами и мотоциклами	33308	7134	1926	24248
розничная, кроме торговли автотранспортными средствами и мотоциклами	87020	5679	10904	70437
транспортировка и хранение	10161	2041	681	7439
деятельность гостиниц и предприятий общественного питания	2501	523	349	1629
деятельность в области информации и связи	1372	128	274	970
деятельность финансовая и страховая	15856	903	585	14368
деятельность по операциям с недвижимым имуществом	31910	3742	3068	25100

	Всего	в том числе		
		запасы	денежные средства и денежные эквиваленты	финансовые и другие оборотные активы
деятельность профессиональная, научная и техническая	12886	482	3364	9039
из них научные исследования и разработки	252	36	50	166
деятельность административная и сопутствующие дополнительные услуги	3752	481	452	2818
государственное управление и обеспечение военной безопасности; социальное обеспечение	16	4	2	9
образование	73	34	8	31
деятельность в области здравоохранения и социальных услуг	838	103	171	564
деятельность в области культуры, спорта, организации досуга и развлечений	541	102	41	398
предоставление прочих видов услуг	541	150	72	320

**ИСТОЧНИКИ ОБРАЗОВАНИЯ ИМУЩЕСТВА
ПО ВИДАМ ЭКОНОМИЧЕСКОЙ ДЕЯТЕЛЬНОСТИ В 2017 ГОДУ**
(на конец отчетного года; млн. рублей)

	Капитал и резервы	Долгосрочные обязательства	Краткосрочные обязательства
Средние предприятия			
Всего	29463	33379	64015
в том числе:			
сельское, лесное хозяйство, охота, рыболовство и рыбоводство	11041	4273	3625
добыча полезных ископаемых обрабатывающие производства	1359	56	574
обеспечение электрической энергией, газом и паром; кондиционирование воздуха	6735	3627	14816
водоснабжение; водоотведение, организация сбора и утилизации отходов, деятельность по ликвидации загрязнений	188	12	187
строительство	105	2	186
торговля оптовая и розничная; ремонт автотранспортных средств и мотоциклов	1327	7471	21582
в том числе торговля: автотранспортными средствами и мотоциклами и их ремонт	3263	1599	11288
оптовая, кроме торговли автотранспортными средствами и мотоциклами	-	-	-
розничная, кроме торговли автотранспортными средствами и мотоциклами	2469	1523	9492
транспортировка и хранение	794	76	1796
деятельность гостиниц и предприятий общественного питания	377	95	1375
деятельность в области информации и связи	6	-	27
деятельность финансовая и страховая	55	15	298
деятельность по операциям с недвижимым имуществом	5479	12373	1363
	-425	49	2325

	Капитал и резервы	Долгосрочные обязательства	Краткосрочные обязательства
деятельность профессиональная, научная и техническая	1314	889	3084
из них научные исследования и разработки	–	–	–
деятельность административная и сопутствующие дополнительные услуги	-30	2	53
образование	–	–	–
деятельность в области здравоохранения и социальных услуг	–	–	–
деятельность в области культуры, спорта, организации досуга и развлечений	-1329	2914	3234
предоставление прочих видов услуг	–	–	–
Малые предприятия (включая микропредприятия)			
Всего	79331	120304	318384
в том числе:			
сельское, лесное хозяйство, охота, рыболовство и рыбоводство	4995	11512	14381
добыча полезных ископаемых	1042	607	2472
обрабатывающие производства	12522	10310	30287
обеспечение электрической энергией, газом и паром; кондиционирование воздуха	498	960	2603
водоснабжение; водоотведение, организация сбора и утилизации отходов, деятельность по ликвидации загрязнений	823	296	4591
строительство	3512	13502	84914

Продолжение

	Капитал и резервы	Долгосрочные обязательства	Краткосрочные обязательства
торговля оптовая и розничная; ремонт автотранспортных средств и мотоциклов	15799	8682	74056
в том числе торговля:			
автотранспортными средствами и мотоциклами и их ремонт	2956	901	5883
оптовая, кроме торговли автотранспортными средствами и мотоциклами	6955	5832	58884
розничная, кроме торговли автотранспортными средствами и мотоциклами	5888	1949	9290
транспортировка и хранение	3247	5847	11628
деятельность гостиниц и предприятий общественного питания	1361	815	2280
деятельность в области информации и связи	993	133	795
деятельность финансовая и страховая	3909	26762	18772
деятельность по операциям с недвижимым имуществом	24390	30442	46732
деятельность профессиональная, научная и техническая	3846	3003	14201
из них научные исследования и разработки	863	28	502
деятельность административная и сопутствующие дополнительные услуги	1138	6462	8751
образование	43	12	37
деятельность в области здравоохранения и социальных услуг	866	218	833

	Капитал и резервы	Долгосрочные обязательства	Краткосрочные обязательства
деятельность в области культуры, спорта, организации досуга и развлечений	26	589	806
предоставление прочих видов услуг	321	154	243
Микропредприятия			
Всего	49664	78371	146645
в том числе:			
сельское, лесное хозяйство, охота, рыболовство и рыбоводство	-764	7484	7786
добыча полезных ископаемых	287	301	1079
обрабатывающие производства	6334	3357	10127
обеспечение электрической энергией, газом и паром; кондиционирование воздуха	259	751	1140
водоснабжение; водоотведение, организация сбора и утилизации отходов, деятельность по ликвидации загрязнений	208	176	1000
строительство	2761	9420	35329
торговля оптовая и розничная; ремонт автотранспортных средств и мотоциклов	7840	6581	29286
в том числе торговля:			
автотранспортными средствами и мотоциклами и их ремонт	719	577	1375
оптовая, кроме торговли автотранспортными средствами и мотоциклами	3405	4395	21627
розничная, кроме торговли автотранспортными средствами и мотоциклами	3716	1608	6284
транспортировка и хранение	2121	1740	7796
деятельность гостиниц и предприятий общественного питания	807	649	1696

Окончание

	Капитал и резервы	Долгосрочные обязательства	Краткосрочные обязательства
деятельность в области информации и связи	615	57	594
деятельность финансовая и страховая	5176	20878	8219
деятельность по операциям с недвижимым имуществом	19198	19472	28317
деятельность профессиональная, научная и техническая	4202	1437	6373
из них научные исследования и разработки	710	28	307
деятельность административная и сопутствующие дополнительные услуги	-86	5649	6756
образование	40	12	35
деятельность в области здравоохранения и социальных услуг	460	113	325
деятельность в области культуры, спорта, организации досуга и развлечений	-36	141	612
предоставление прочих видов услуг	244	154	175

**ИСТОЧНИКИ ОБРАЗОВАНИЯ ИМУЩЕСТВА
ПО ВИДАМ ЭКОНОМИЧЕСКОЙ ДЕЯТЕЛЬНОСТИ В 2018 ГОДУ**
(на конец отчетного года; млн. рублей)

	Капитал и резервы	Долгосрочные обязательства	Краткосрочные обязательства
Средние предприятия			
Всего	38260	27639	77787
в том числе:			
сельское, лесное хозяйство, охота, рыболовство и рыбоводство	13410	7789	3960
добыча полезных ископаемых обрабатывающие производства	1886	70	1156
обеспечение электрической энергией, газом и паром; кондиционирование воздуха	12224	3744	17410
водоснабжение; водоотведение, организация сбора и утилизации отходов, деятельность по ликвидации загрязнений	192	8	203
строительство	177	1	156
торговля оптовая и розничная; ремонт автотранспортных средств и мотоциклов	2755	7738	13057
в том числе торговля:			
автотранспортными средствами и мотоциклами и их ремонт	12926	1782	26914
оптовая, кроме торговли автотранспортными средствами и мотоциклами	191	49	154
розничная, кроме торговли автотранспортными средствами и мотоциклами	11848	1687	24942
транспортировка и хранение деятельность гостиниц и предприятий общественного питания	887	46	1819
деятельность в области информации и связи	449	233	482
деятельность финансовая и страховая	5	–	28
деятельность по операциям с недвижимым имуществом	15	61	158
	226	–	269
	-4509	250	8802

	Капитал и резервы	Долгосрочные обязательства	Краткосрочные обязательства
деятельность профессиональная, научная и техническая	494	1	3087
из них научные исследования и разработки	–	–	–
деятельность административная и сопутствующие дополнительные услуги	2	–	0,1
государственное управление и обеспечение военной безопасности;	–	–	–
социальное обеспечение образование	–	–	–
деятельность в области здравоохранения и социальных услуг	–	–	–
деятельность в области культуры, спорта, организации досуга и развлечений	-1990	5961	2103
предоставление прочих видов услуг	–	–	–
Малые предприятия (включая микропредприятия)			
Всего	99519	115561	323138
в том числе:			
сельское, лесное хозяйство, охота, рыболовство и рыбоводство	6756	6835	13560
добыча полезных ископаемых	496	1036	1718
обрабатывающие производства	12794	10374	34267
обеспечение электрической энергией, газом и паром; кондиционирование воздуха	357	1118	3171
водоснабжение; водоотведение, организация сбора и утилизации отходов, деятельность по ликвидации загрязнений	1356	962	3845
строительство	4265	11569	59715

	Капитал и резервы	Долгосрочные обязательства	Краткосрочные обязательства
торговля оптовая и розничная; ремонт автотранспортных средств и мотоциклов	19823	9476	82065
в том числе торговля:			
автотранспортными средствами и мотоциклами и их ремонт	3810	1402	6985
оптовая, кроме торговли автотранспортными средствами и мотоциклами	10023	6988	66643
розничная, кроме торговли автотранспортными средствами и мотоциклами	5990	1086	8437
транспортировка и хранение	2713	6904	14414
деятельность гостиниц и предприятий общественного питания	1754	799	2366
деятельность в области информации и связи	1323	199	985
деятельность финансовая и страховая	10104	28426	17885
деятельность по операциям с недвижимым имуществом	24099	31140	51412
деятельность профессиональная, научная и техническая	9290	3476	29882
из них научные исследования и разработки	964	76	730
деятельность административная и сопутствующие дополнительные услуги	2685	2307	5751
государственное управление и обеспечение военной безопасности;			
социальное обеспечение	1	–	15
образование	16	11	45

Продолжение

	Капитал и резервы	Долгосрочные обязательства	Краткосрочные обязательства
деятельность в области здравоохранения и социальных услуг	1230	308	600
деятельность в области культуры, спорта, организации досуга и развлечений	65	451	1066
предоставление прочих видов услуг	392	169	376
Микропредприятия			
Всего	67498	71149	254352
в том числе:			
сельское, лесное хозяйство, охота, рыболовство и рыбоводство	983	1460	7020
добыча полезных ископаемых	-34	752	886
обрабатывающие производства	4563	3435	12893
обеспечение электрической энергией, газом и паром; кондиционирование воздуха	167	730	770
водоснабжение; водоотведение, организация сбора и утилизации отходов, деятельность по ликвидации загрязнений	305	629	1551
строительство	4264	8525	28059
торговля оптовая и розничная; ремонт автотранспортных средств и мотоциклов	14911	6892	117962
в том числе торговля:			
автотранспортными средствами и мотоциклами и их ремонт	1234	772	3261
оптовая, кроме торговли автотранспортными средствами и мотоциклами	4859	5418	29108
розничная, кроме торговли автотранспортными средствами и мотоциклами	8818	703	85594

	Капитал и резервы	Долгосрочные обязательства	Краткосрочные обязательства
транспортировка и хранение деятельность гостиниц и предприятий общественного питания	2290	2417	9550
деятельность в области информации и связи	1079	687	1812
деятельность финансовая и страховая	769	148	738
деятельность по операциям с недвижимым имуществом	10360	21184	14841
деятельность профессиональная, научная и техническая	20038	21281	34290
из них научные исследования и разработки	5533	1083	19373
деятельность административная и сопутствующие дополнительные услуги	83	76	220
государственное управление и обеспечение военной безопасности;	1467	1404	3015
социальное обеспечение	1	–	15
образование	43	11	43
деятельность в области здравоохранения и социальных услуг	545	212	394
деятельность в области культуры, спорта, организации досуга и развлечений	-70	131	828
предоставление прочих видов услуг	286	169	314

**РЕНТАБЕЛЬНОСТЬ (УБИТОЧНОСТЬ) ПРОДАННЫХ ТОВАРОВ,
ПРОДУКЦИИ (РАБОТ, УСЛУГ) И АКТИВОВ
ПО ВИДАМ ЭКОНОМИЧЕСКОЙ ДЕЯТЕЛЬНОСТИ В 2017 ГОДУ**
(на конец отчетного года; в процентах)

	Рентабельность продукции			Рентабельность активов		
	средние пред- приятия	малые пред- приятия	в том числе микро- пред- приятия	средние пред- приятия	малые пред- приятия	в том числе микро- пред- приятия
Всего	8,6	6,3	7,2	3,9	2,3	2,9
в том числе:						
сельское, лесное хозяйство, охота, рыболовство и рыбоводство	6,5	3,8	2,2	4,5	-2,4	-5,0
добыча полезных ископаемых	15,0	10,2	3,5	10,8	3,7	-2,1
обрабатывающие производства	6,7	5,6	6,1	6,1	3,8	3,2
обеспечение электрической энергией, газом и паром; кондиционирование воздуха	-6,2	3,0	19,6	1,5	2,6	0,9
водоснабжение; водоотведение, организация сбора и утилизации отходов, деятельность по ликвидации загрязнений	2,7	-0,4	1,7	-7,4	2,4	3,6
строительство	6,4	6,4	6,0	2,4	0,1	0,9
торговля оптовая и розничная; ремонт автотранспортных средств и мотоциклов	3,5	3,4	3,8	3,6	2,6	3,2
в том числе торговля: автотранспортными средствами и мотоциклами и их ремонт	–	5,4	6,5	–	3,5	7,5
оптовая, кроме торговли автотранспортными средствами и мотоциклами	3,7	3,2	2,9	5,1	2,2	2,3
розничная, кроме торговли автотранспортными средствами и мотоциклами	1,8	3,2	4,8	-3,8	3,8	4,3

	Рентабельность продукции			Рентабельность активов		
	средние пред-приятия	малые пред-приятия	в том числе микро-пред-приятия	средние пред-приятия	малые пред-приятия	в том числе микро-пред-приятия
транспортировка и хранение	4,1	7,3	7,2	2,8	5,4	5,4
деятельность гостиниц и предприятий общественного питания	7,7	9,5	10,7	32,1	7,7	7,6
деятельность в области информации и связи	2,7	22,5	18,3	10,5	26,5	20,4
деятельность финансовая и страховая	748,6	5,5	0,2	10,5	0,8	1,2
деятельность по операциям с недвижимым имуществом	9,1	22,6	31,8	-54,2	4,0	5,5
деятельность профессиональная, научная и техническая	56,9	19,6	22,8	15,2	2,9	6,6
из них научные исследования и разработки	–	11,8	16,4	–	0,2	-0,5
деятельность административная и сопутствующие дополнительные услуги	-24,8	10,7	5,7	-73,7	2,9	0,4
образование	–	3,5	3,5	–	-49,3	-56,6
деятельность в области здравоохранения и социальных услуг	–	21,5	18,6	–	-14,4	19,2
деятельность в области культуры, спорта, организации досуга и развлечений	-25,0	27,7	21,5	-16,5	6,8	4,2
предоставление прочих видов услуг	–	15,4	14,0	–	13,4	10,5

**РЕНТАБЕЛЬНОСТЬ (УБЫТОЧНОСТЬ) ПРОДАННЫХ ТОВАРОВ,
ПРОДУКЦИИ (РАБОТ, УСЛУГ) И АКТИВОВ
ПО ВИДАМ ЭКОНОМИЧЕСКОЙ ДЕЯТЕЛЬНОСТИ В 2018 ГОДУ**
(на конец отчетного года; в процентах)

	Рентабельность продукции			Рентабельность активов		
	средние пред- приятия	малые пред- приятия	в том числе микро- пред- приятия	средние пред- приятия	малые пред- приятия	в том числе микро- пред- приятия
Всего	6,5	7,8	5,0	8,5	5,5	6,2
в том числе:						
сельское, лесное хозяйство, охота, рыболовство и рыбоводство	6,0	8,8	9,9	6,7	4,9	3,6
добыча полезных ископаемых	15,4	3,6	-2,3	13,1	0,8	-2,3
обрабатывающие производства	4,6	6,8	6,7	3,6	6,1	5,8
обеспечение электрической энергией, газом и паром; кондиционирование воздуха	-4,4	-3,4	10,0	2,7	-1,8	2,5
водоснабжение; водоотведение, организация сбора и утилизации отходов, деятельность по ликвидации загрязнений	9,9	8,0	6,7	27,1	7,4	7,0
строительство	5,7	8,1	9,8	1,5	3,4	4,2
торговля оптовая и розничная; ремонт автотранспортных средств и мотоциклов	8,6	5,5	2,5	24,3	5,2	4,2
в том числе торговля: автотранспортными средствами и мотоциклами и их ремонт	0,0	10,2	15,7	2,8	7,6	14,5
оптовая, кроме торговли автотранспортными средствами и мотоциклами	9,5	5,6	7,1	26,2	4,7	6,1
розничная, кроме торговли автотранспортными средствами и мотоциклами	2,4	3,5	1,3	1,1	6,2	2,8

	Рентабельность продукции			Рентабельность активов		
	средние пред-приятия	малые пред-приятия	в том числе микро-пред-приятия	средние пред-приятия	малые пред-приятия	в том числе микро-пред-приятия
транспортировка и хранение	5,7	3,7	2,5	11,2	4,9	5,2
деятельность гостиниц и предприятий общественного питания	9,2	10,6	13,5	47,8	10,7	10,5
деятельность в области информации и связи	2,9	22,8	18,2	2,4	25,4	20,6
деятельность финансовая и страховая	–	22,2	38,9	-9,5	13,7	16,8
деятельность по операциям с недвижимым имуществом	1,6	17,7	23,8	-20,8	2,6	4,6
деятельность профессиональная, научная и техническая	19,0	26,1	28,2	6,3	3,9	5,6
из них научные исследования и разработки	–	23,8	3,3	–	20,2	1,1
деятельность административная и сопутствующие дополнительные услуги	5,6	12,2	12,4	8,5	9,8	10,0
государственное управление и обеспечение военной безопасности;	–	4,9	4,9	–	5,9	5,9
социальное обеспечение образование	–	9,4	9,6	–	18,4	13,3
деятельность в области здравоохранения и социальных услуг	–	19,8	18,1	–	20,9	20,8
деятельность в области культуры, спорта, организации досуга и развлечений	-19,0	9,4	-1,2	-17,2	2,9	-5,0
предоставление прочих видов услуг	–	16,5	13,1	–	18,7	15,1

ПЛАТЕЖЕСПОСОБНОСТЬ И ФИНАНСОВАЯ УСТОЙЧИВОСТЬ ПО ВИДАМ ЭКОНОМИЧЕСКОЙ ДЕЯТЕЛЬНОСТИ В 2017 ГОДУ

(на конец отчетного года; в процентах)

	Коэффициент текущей ликвидности			Коэффициент автономии		
	средние пред-приятия	малые пред-приятия	в том числе микро-пред-приятия	средние пред-приятия	малые пред-приятия	в том числе микро-пред-приятия
Всего	126,5	99,3	107,3	23,2	15,3	18,1
в том числе:						
сельское, лесное хозяйство, охота, рыболовство и рыбоводство	195,7	109,9	93,7	58,3	16,2	-5,3
добыча полезных ископаемых	273,1	108,5	80,8	68,3	25,3	17,2
обрабатывающие производства	123,3	112,2	100,2	26,7	23,6	32,0
обеспечение электрической энергией, газом и паром; кондиционирование воздуха	123,1	91,2	100,4	48,6	12,3	12,0
водоснабжение; водоотведение, организация сбора и утилизации отходов, деятельность по ликвидации загрязнений	98,1	91,8	109,5	35,8	14,4	15,0
строительство	101,1	79,7	89,3	4,4	3,4	5,8
торговля оптовая и розничная; ремонт автотранспортных средств и мотоциклов	123,1	121,5	129,5	20,2	16,0	17,9
в том числе торговля: автотранспортными средствами						
и мотоциклами и их ремонт	–	151,1	159,4	–	30,4	26,9
оптовая, кроме торговли автотранспортными средствами и мотоциклами	129,2	111,5	116,0	18,3	9,7	11,6

	Коэффициент текущей ликвидности			Коэффициент автономии		
	средние пред-приятия	малые пред-приятия	в том числе микро-пред-приятия	средние пред-приятия	малые пред-приятия	в том числе микро-пред-приятия
розничная, кроме торговли автотранспортными средствами и мотоциклами	90,8	166,6	169,2	29,8	34,4	32,0
транспортировка и хранение	98,4	106,7	102,6	20,4	15,7	18,2
деятельность гостиниц и предприятий общественного питания	113,0	129,8	119,2	18,5	30,5	25,6
деятельность в области информации и связи	121,0	179,8	174,5	15,0	51,7	48,6
деятельность финансовая и страховая	841,3	97,9	164,1	28,5	7,9	15,1
деятельность по операциям с недвижимым имуществом	57,1	94,8	107,4	-21,8	24,0	28,7
деятельность профессиональная, научная и техническая	75,6	76,2	100,6	24,9	18,3	35,0
из них научные исследования и разработки	–	219,7	303,5	–	62,0	67,9
деятельность административная и сопутствующие дополнительные услуги	34,0	78,7	66,6	-124,9	7,0	-0,7
образование	–	117,7	121,1	–	46,7	45,9
деятельность в области здравоохранения и социальных услуг	–	141,5	197,9	–	45,1	51,2
деятельность в области культуры, спорта, организации досуга и развлечений	32,7	90,9	61,0	-27,6	1,8	-5,1
предоставление прочих видов услуг	–	172,7	192,6	–	44,7	42,7

ПЛАТЕЖЕСПОСОБНОСТЬ И ФИНАНСОВАЯ УСТОЙЧИВОСТЬ ПО ВИДАМ ЭКОНОМИЧЕСКОЙ ДЕЯТЕЛЬНОСТИ В 2018 ГОДУ

(на конец отчетного года; в процентах)

	Коэффициент текущей ликвидности			Коэффициент автономии		
	средние пред-приятия	малые пред-приятия	в том числе микро-пред-приятия	средние пред-приятия	малые пред-приятия	в том числе микро-пред-приятия
Всего	113,1	102,5	99,9	26,6	18,5	17,2
в том числе:						
сельское, лесное хозяйство, охота, рыболовство и рыбоводство	238,3	119,5	92,2	53,3	24,9	10,4
добыча полезных ископаемых	182,5	102,4	76,4	60,6	15,3	-2,1
обрабатывающие производства	107,4	119,2	113,1	36,6	22,3	21,8
обеспечение электрической энергией, газом и паром; кондиционирование воздуха	104,6	63,5	70,7	47,6	7,7	10,0
водоснабжение; водоотведение, организация сбора и утилизации отходов, деятельность по ликвидации загрязнений	116,6	116,9	110,5	52,9	22,0	12,3
строительство	102,9	87,6	87,7	11,7	5,6	10,4
торговля оптовая и розничная; ремонт автотранспортных средств и мотоциклов	130,2	122,2	106,1	31,1	17,8	10,7
в том числе торговля: автотранспортными средствами						
и мотоциклами и их ремонт	250,4	159,3	147,9	48,5	31,2	23,4
оптовая, кроме торговли автотранспортными средствами и мотоциклами	131,2	114,0	114,4	30,8	12,0	12,3

	Коэффициент текущей ликвидности			Коэффициент автономии		
	средние пред-приятия	малые пред-приятия	в том числе микро-пред-приятия	средние пред-приятия	малые пред-приятия	в том числе микро-пред-приятия
розничная, кроме торговли автотранспортными средствами и мотоциклами	107,4	155,9	101,7	32,2	38,6	9,3
транспортировка и хранение	100,7	105,9	106,4	38,6	11,3	16,1
деятельность гостиниц и предприятий общественного питания	110,8	145,8	138,0	14,3	35,7	30,2
деятельность в области информации и связи	147,6	199,5	185,9	6,5	52,8	46,5
деятельность финансовая и страховая	175,3	111,4	106,8	45,6	17,9	22,3
деятельность по операциям с недвижимым имуществом	42,1	86,1	93,1	-99,3	22,6	26,5
деятельность профессиональная, научная и техническая	60,5	62,9	66,5	13,8	21,8	21,3
из них научные исследования и разработки	–	197,5	114,5	–	54,5	21,9
деятельность административная и сопутствующие дополнительные услуги	2204,8	118,4	124,4	95,5	25,0	24,9
государственное управление и обеспечение военной безопасности;						
социальное обеспечение	–	106,4	106,4	–	6,0	6,0
образование	–	98,5	169,7	–	22,6	44,2
деятельность в области здравоохранения и социальных услуг	–	224,6	212,7	–	57,5	47,3
деятельность в области культуры, спорта, организации досуга и развлечений	96,9	80,2	65,4	-32,8	4,1	-7,9
предоставление прочих видов услуг	–	170,9	172,2	–	41,9	37,2

ИНДИВИДУАЛЬНЫЕ ПРЕДПРИНИМАТЕЛИ

**ОСНОВНЫЕ ПОКАЗАТЕЛИ ДЕЯТЕЛЬНОСТИ
ИНДИВИДУАЛЬНЫХ ПРЕДПРИНИМАТЕЛЕЙ
ПО ВИДАМ ЭКОНОМИЧЕСКОЙ ДЕЯТЕЛЬНОСТИ В 2017 ГОДУ**

	Численность действующих индивидуальных предпринимателей		Численность занятых в сфере индивидуальной предпринимательской деятельности		Объем выручки от продажи товаров, продукции, работ и услуг	
	человек	в % к итогу	человек	в % к итогу	млн. рублей	в % к итогу
Всего	28900	100	67910	100	140421	100
в том числе:						
сельское, лесное хозяйство, охота, рыболовство и рыбоводство	668	2,3	1725	2,5	905	0,6
добыча полезных ископаемых	–	–	–	–	–	–
обрабатывающие производства	1107	3,8	3120	4,6	4448	3,2
обеспечение электрической энергией, газом и паром; кондиционирование воздуха	8	0,0	36	0,0	40	0,0
водоснабжение; водоотведение, организация сбора и утилизации отходов, деятельность по ликвидации загрязнений	23	0,1	43	0,1	59	0,1
строительство	1544	5,3	2891	4,3	4391	3,1
торговля оптовая и розничная; ремонт автотранспортных средств и мотоциклов	11893	41,2	38913	57,3	93772	66,8
в том числе торговля:						
автотранспортными средствами и мотоциклами и их ремонт	945	3,3	2123	3,1	4518	3,2

	Численность действующих индивидуальных предпринимателей		Численность занятых в сфере индивидуальной предпринимательской деятельности		Объем выручки от продажи товаров, продукции, работ и услуг	
	человек	в % к итогу	человек	в % к итогу	млн. рублей	в % к итогу
оптовая, кроме торговли автотранспортными средствами и мотоциклами	954	3,3	2020	3,0	8477	6,0
розничная, кроме торговли автотранспортными средствами и мотоциклами	9994	34,6	34770	51,2	80777	57,6
транспортировка и хранение	4827	16,7	7211	10,6	13788	9,8
деятельность гостиниц и предприятий общественного питания	737	2,6	2339	3,4	2022	1,4
деятельность в области информации и связи	611	2,1	767	1,1	1671	1,2
деятельность финансовая и страховая	328	1,1	341	0,5	303	0,2
деятельность по операциям с недвижимым имуществом	1230	4,3	1714	2,5	5496	3,9
деятельность профессиональная, научная и техническая	1513	5,2	2088	3,1	4373	3,1

Окончание

	Численность действующих индивидуальных предпринимателей		Численность занятых в сфере индивидуальной предпринимательской деятельности		Объем выручки от продажи товаров, продукции, работ и услуг	
	человек	в % к итогу	человек	в % к итогу	млн. рублей	в % к итогу
из них научные исследования и разработки	25	0,1	24	0,0	8	0,0
деятельность административная и сопутствующие дополнительные услуги	829	2,9	1683	2,5	6021	4,3
образование	325	1,1	412	0,6	230	0,2
деятельность в области здравоохранения и социальных услуг	136	0,5	186	0,3	130	0,1
деятельность в области культуры, спорта, организации досуга и развлечений	421	1,5	734	1,1	518	0,4
предоставление прочих видов услуг	2700	9,3	3707	5,5	2254	1,6

**ОСНОВНЫЕ ПОКАЗАТЕЛИ ДЕЯТЕЛЬНОСТИ
ИНДИВИДУАЛЬНЫХ ПРЕДПРИНИМАТЕЛЕЙ
ПО ВИДАМ ЭКОНОМИЧЕСКОЙ ДЕЯТЕЛЬНОСТИ В 2018 ГОДУ**

	Численность действующих индивидуальных предпринимателей		Численность занятых в сфере индивидуальной предпринимательской деятельности		Объем выручки от продажи товаров, продукции, работ и услуг	
	человек	в % к итогу	человек	в % к итогу	млн. рублей	в % к итогу
Всего	33761	100	80578	100	160839	100
в том числе:						
сельское, лесное хозяйство, охота, рыболовство и рыбоводство	768	2,3	2492	3,1	3168	2,0
добыча полезных ископаемых	–	–	–	–	–	–
обрабатывающие производства	1388	4,1	3405	4,2	5481	3,4
обеспечение электрической энергией, газом и паром; кондиционирование воздуха	16	0,1	59	0,1	54	0,0
водоснабжение; водоотведение, организация сбора и утилизации отходов, деятельность по ликвидации загрязнений	85	0,2	138	0,2	165	0,1
строительство	1990	5,9	4164	5,2	9066	5,6
торговля оптовая и розничная; ремонт автотранспортных средств и мотоциклов	12498	37,0	40448	50,2	99856	62,1
в том числе торговля:						
автотранспортными средствами и мотоциклами и их ремонт	1385	4,1	3394	4,2	6671	4,1

	Численность действующих индивидуальных предпринимателей		Численность занятых в сфере индивидуальной предпринимательской деятельности		Объем выручки от продажи товаров, продукции, работ и услуг	
	человек	в % к итогу	человек	в % к итогу	млн. рублей	в % к итогу
оптовая, кроме торговли автотранспортными средствами и мотоциклами	1204	3,6	2794	3,5	12333	7,7
розничная, кроме торговли автотранспортными средствами и мотоциклами	9909	29,3	34260	42,5	80852	50,3
транспортировка и хранение	6130	18,2	10908	13,5	17753	11,0
деятельность гостиниц и предприятий общественного питания	946	2,8	3805	4,7	3292	2,1
деятельность в области информации и связи	1025	3,0	1117	1,3	1416	0,9
деятельность финансовая и страховая	322	0,9	331	0,4	900	0,6
деятельность по операциям с недвижимым имуществом	1573	4,7	2672	3,3	7235	4,5
деятельность профессиональная, научная и техническая	2105	6,2	2989	3,7	3610	2,2

	Численность действующих индивидуальных предпринимателей		Численность занятых в сфере индивидуальной предпринимательской деятельности		Объем выручки от продажи товаров, продукции, работ и услуг	
	человек	в % к итогу	человек	в % к итогу	млн. рублей	в % к итогу
из них научные исследования и разработки	26	0,1	37	0,0	54	0,0
деятельность административная и сопутствующие дополнительные услуги	983	2,9	1592	2,0	2933	1,8
образование	362	1,1	529	0,7	762	0,5
деятельность в области здравоохранения и социальных услуг	166	0,5	378	0,5	422	0,3
деятельность в области культуры, спорта, организации досуга и развлечений	371	1,1	635	0,8	504	0,3
предоставление прочих видов услуг	3033	9,0	4916	6,1	4222	2,6

**СРАВНИТЕЛЬНЫЕ ДАННЫЕ
ПО РЕГИОНАМ СЕВЕРО-ЗАПАДНОГО
ФЕДЕРАЛЬНОГО ОКРУГА**

**УДЕЛЬНЫЙ ВЕС МАЛЫХ ПРЕДПРИЯТИЙ СУБЪЕКТОВ
РОССИЙСКОЙ ФЕДЕРАЦИИ, НАХОДЯЩИХСЯ В ПРЕДЕЛАХ
СЕВЕРО-ЗАПАДНОГО ФЕДЕРАЛЬНОГО ОКРУГА, В ЧИСЛЕ
МАЛЫХ ПРЕДПРИЯТИЙ И ЧИСЛЕННОСТИ РАБОТНИКОВ ПО РОССИИ
(в процентах)**

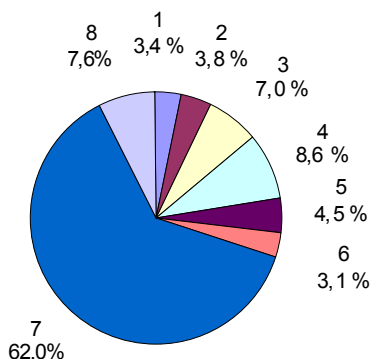
	Число предприятий		Среднесписочная численность работников	
	2017	2018	2017	2018
Российская Федерация	100	100	100	100
Северо-Западный федеральный округ	13,8	13,9	11,7	11,7
Республика Карелия	0,5	0,5	0,5	0,4
Республика Коми	0,4	0,4	0,4	0,4
Области:				
Архангельская (включая Ненецкий автономный округ)	0,5	0,5	0,6	0,6
Вологодская	1,0	1,0	0,8	0,8
Калининградская	1,2	1,2	1,1	1,2
Ленинградская	0,6	0,6	1,1	1,1
Мурманская	0,4	0,4	0,4	0,4
Новгородская	0,3	0,3	0,3	0,3
Псковская	0,4	0,4	0,5	0,5
г. Санкт-Петербург	8,5	8,6	6,0	6,0

**УДЕЛЬНЫЙ ВЕС МАЛЫХ ПРЕДПРИЯТИЙ СУБЪЕКТОВ
РОССИЙСКОЙ ФЕДЕРАЦИИ, НАХОДЯЩИХСЯ В ПРЕДЕЛАХ
СЕВЕРО-ЗАПАДНОГО ФЕДЕРАЛЬНОГО ОКРУГА, В ОБОРОТЕ И
ИНВЕСТИЦИЯХ МАЛЫХ ПРЕДПРИЯТИЙ ПО РОССИИ**
(в процентах)

	Оборот организаций		Инвестиции в основной капитал	
	2017	2018	2017	2018
Российская Федерация	100	100	100	100
Северо-Западный федеральный округ	12,1	11,7	6,4	8,0
Республика Карелия	0,3	0,3	0,2	0,6
Республика Коми	0,3	0,3	0,4	0,7
Области:				
Архангельская (включая Ненецкий автономный округ)	0,4	0,4	0,2	0,2
Вологодская	0,6	0,6	0,4	0,5
Калининградская	0,9	0,8	1,1	1,4
Ленинградская	0,6	0,7	0,8	0,9
Мурманская	0,4	0,3	0,2	0,2
Новгородская	0,2	0,2	0,1	0,1
Псковская	0,3	0,3	0,9	0,6
г. Санкт-Петербург	8,1	7,8	2,1	2,8

**УДЕЛЬНЫЙ ВЕС РЕГИОНОВ
В КОЛИЧЕСТВЕ МАЛЫХ ПРЕДПРИЯТИЙ
СЕВЕРО-ЗАПАДНОГО ФЕДЕРАЛЬНОГО ОКРУГА
(в процентах)**

2017 год



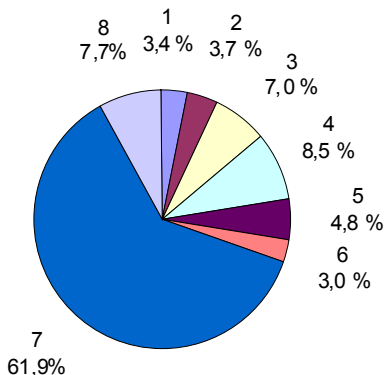
- 1 – Республика Карелия
- 2 – Архангельская область
- 3 – Вологодская область
- 4 – Калининградская область

2017 год

На другие регионы приходится – 7,6%,
в том числе:

- Республика Коми – 2,9%
- Новгородская область – 2,1%
- Псковская область – 2,6%

2018 год



- 5 – Ленинградская область
- 6 – Мурманская область
- 7 – г. Санкт-Петербург
- 8 – Другие регионы

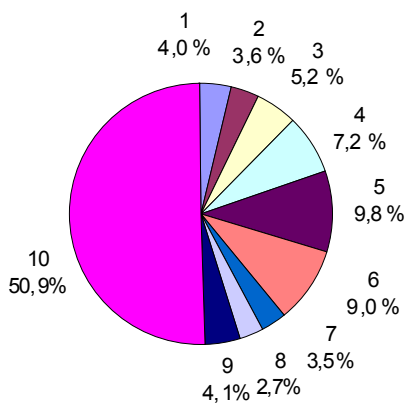
2018 год

На другие регионы приходится – 7,7%,
в том числе:

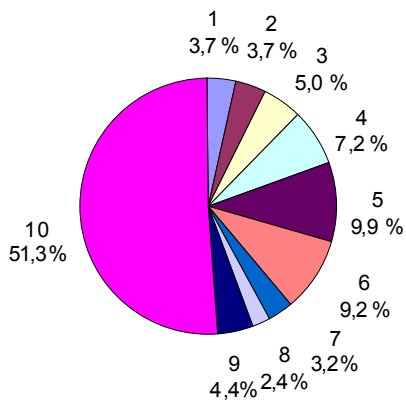
- Республика Коми – 2,9%
- Новгородская область – 2,1%
- Псковская область – 2,7%

**УДЕЛЬНЫЙ ВЕС РЕГИОНОВ
В СРЕДНЕСПИСОЧНОЙ ЧИСЛЕННОСТИ РАБОТНИКОВ
СЕВЕРО-ЗАПАДНОГО ФЕДЕРАЛЬНОГО ОКРУГА
(в процентах)**

2017 год



2018 год

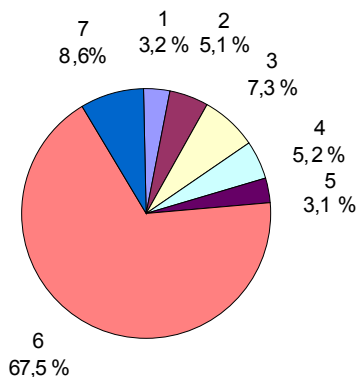


- 1 – Республика Карелия
- 2 – Республика Коми
- 3 – Архангельская область
- 4 – Вологодская область
- 5 – Калининградская область

- 6 – Ленинградская область
- 7 – Мурманская область
- 8 – Новгородская область
- 9 – Псковская область
- 10 – г. Санкт-Петербург

**УДЕЛЬНЫЙ ВЕС РЕГИОНОВ
В ОБОРОТЕ МАЛЫХ ПРЕДПРИЯТИЙ
СЕВЕРО-ЗАПАДНОГО ФЕДЕРАЛЬНОГО ОКРУГА
(в процентах)**

2017 год



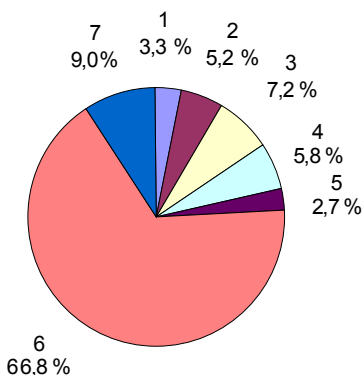
- 1 – Архангельская область
- 2 – Вологодская область
- 3 – Калининградская область

2017 год

На другие регионы приходится – 8,6%,
в том числе:

- Республика Карелия – 2,3%
- Республика Коми – 2,4%
- Новгородская область – 1,5%
- Псковская область – 2,4%

2018 год



- 4 – Ленинградская область
- 5 – Мурманская область
- 6 – г. Санкт-Петербург
- 7 – Другие регионы

2018 год

На другие регионы приходится – 9,0%,
в том числе:

- Республика Карелия – 2,6%
- Республика Коми – 2,5%
- Новгородская область – 1,4%
- Псковская область – 2,5%

МЕТОДОЛОГИЧЕСКИЕ ПОЯСНЕНИЯ

Малые предприятия – условия отнесения к малым предприятиям определены статьей 4 Федерального закона от 24.07.2007 №209-ФЗ «О развитии малого и среднего предпринимательства в Российской Федерации (с изменениями и дополнениями).

Полномочия по отнесению организаций к субъектам малого и среднего предпринимательства возложены на Федеральную налоговую службу, которая ведет «Единый Реестр субъектов малого и среднего предпринимательства».

Порядок осуществления выборочных обследований малых предприятий установлен постановлением Правительства Российской Федерации от 16.02.2008 №79 «О порядке проведения выборочных статистических наблюдений за деятельностью субъектов малого и среднего предпринимательства».

Индивидуальные предприниматели – физические лица, внесенные в единый реестр субъектов малого и среднего предпринимательства и осуществляющие предпринимательскую деятельность без образования юридического лица.

Численность занятых в сфере индивидуальной предпринимательской деятельности включает: численность индивидуальных предпринимателей, партнеров, помогающих членов семьи, наемных работников.

Средняя численность работников определяется с учетом всех его работников, в том числе работающих по договорам гражданско-правового характера и по совместительству с учетом реально отработанного времени, а также работников представительств, филиалов и других обособленных подразделений этого предприятия.

Оборот предприятий – стоимость отгруженных товаров собственного производства, выполненных собственными силами работ и услуг, а также выручка от продажи приобретенных на стороне товаров (без налога на добавленную стоимость, акцизов и других аналогичных обязательных платежей).

Среднемесячная начисленная заработная плата работников за год рассчитывается на основании сведений, полученных от организаций, делением фонда начисленной заработной платы работников на среднесписочную численность работников, и на 12 месяцев.

Инвестиции в основной капитал – представляют собой совокупность затрат, направленных на приобретение и создание новых, а также стоимость приобретенных по импорту основных фондов (новое строительство, расширение, а также реконструкцию и модернизацию объектов, которые приводят к увеличению их первоначальной стоимости, приобретение машин, оборудования, транспортных средств, формирование основного стада, насаждение и выращивание многолетних культур и т.д.).

Сальдированный финансовый результат (прибыль минус убыток)

– конечный финансовый результат до налогообложения, выявленный на основании бухгалтерского учета всех хозяйственных операций организаций. Представляет собой сумму прибыли (убытка) от продажи товаров, продукции (работ, услуг), основных средств, иного имущества организаций и доходов от прочих операций, уменьшенных на сумму расходов по этим операциям.

Рентабельность организаций характеризует эффективность их деятельности. **Рентабельность проданных товаров, продукции (работ, услуг)** рассчитывается как соотношение величины сальдированного финансового результата (прибыль минус убыток) от продажи товаров, продукции (работ, услуг) к затратам (себестоимость проданных товаров, продукции (работ, услуг), коммерческие и управленческие расходы). В том случае, если сальдированный финансовый результат (прибыль минус убыток) от продажи товаров, продукции (работ, услуг) отрицательный – имеет место убыточность. **Рентабельность активов** – соотношение сальдированного финансового результата (прибыль минус убыток) и стоимости активов организаций на конец года. В том случае, если сальдированный финансовый результат (прибыль минус убыток) отрицательный – имеет место убыточность.

Оборотные активы организаций – это авансируемая в денежной форме стоимость, принимающая в процессе кругооборота средств форму оборотных фондов и фондов обращения, необходимая для поддержания непрерывности кругооборота и возвращающаяся в исходную форму после его завершения. В **оборотные производственные фонды** входят как предметы труда (сырье, основные материалы, топливо, вспомогательные материалы, тара, запасные части), так и средства труда (малоценные и быстроизнашивающиеся предметы). Кроме того, в оборотные фонды включается незавершенное производство, полуфабрикаты собственного изготовления и расходы будущих периодов. В **фонды обращения** входят готовая продукция и товары отгруженные, средства в расчетах и денежные средства на счетах.

Финансовая устойчивость организаций характеризуется состоянием финансовых ресурсов, обеспечивающих бесперебойный расширенный процесс производства и продажи продукции на основе роста прибыли.

Платежеспособность характеризует возможности организаций своевременно расплачиваться по своим обязательствам.

Одним из показателей платежеспособности организаций является **коэффициент текущей ликвидности**, рассчитываемый как отношение фактической стоимости находящихся в наличии у организаций оборотных средств к наиболее срочным обязательствам организаций в виде краткосрочных кредитов и займов, кредиторской задолженности (нормальное ограничение 200%).

Коэффициент автономии определяет долю собственных средств в общей величине источников средств организаций и характеризует степень независимости от внешних источников финансирования (нормальное ограничение больше либо равно 50%).

**Малое и среднее предпринимательство
в Санкт-Петербурге и Ленинградской области
в 2018 году**

Статистический сборник

Ответственный за издание Л.Б. Васильева

Подготовка издания М.А. Сергеева

Сдано в набор 18.09.2019. Подписано в печать 28.10.2019.

Усл. печ. л. 12,94. Тираж 20 экз. Заказ № 8

Отпечатано в оперативной полиграфии Петростата
197376, Санкт-Петербург, ул. Профессора Попова, 39